

# 家計分析レポート(将来の家計シミュレーション)

【作成者】

えんがわ

2025年4月1日

Rep47592-250401-1540mo

## ■ ご家族の情報

### ● 同一生計のご家族

ご家族	誕生日	年齢	性別
世帯主	1990年1月1日	35歳	男性
配偶者	1990年1月1日	35歳	女性

ご家族	誕生日	年齢	性別
第1子	2025年1月1日	0歳	男性

※上記年齢は、2025年4月1日現在のものです。

### ● 2025年1月時点でお持ちの現預金は、次の通りとします。

※この現預金に対して、毎年0.5%の利息を受け取れるものとします。

現預金 500万円

この現預金が将来に底を尽きてしまわないかを、このレポートで確認していきましょう。

## あなたの家計分析結果

現状から将来にかけての収入と支出の状況、資金繰り(キャッシュフロー)の推移を分析しました。  
次ページより、収入、老後資金、保険、住宅など、項目ごとに分析結果をまとめています。

場合によっては、資金繰り上の問題点が明らかになる場合があります。  
適切な対策を立てるためにも、この分析結果をお役立てください。

## ■ 今後の働き方・年収・退職金について

働き方と年収、退職金は以下の通りです。(※金額は千円の位を四捨五入しているため、1万円程度の差異が生じる場合があります)

### ●世帯主の働き方・年収

働く期間	現在～65歳
働き方	会社員
年収	現時点で500万円。以後、平均的な年収上昇率とする

### ●配偶者の働き方・年収

働く期間	現在～65歳
働き方	会社員
年収	現時点で400万円。以後、平均的な年収上昇率とする

### ●世帯主の退職金

種類	受取年齢	受取金額	所:所得税 住:住民税	手取り額	備考

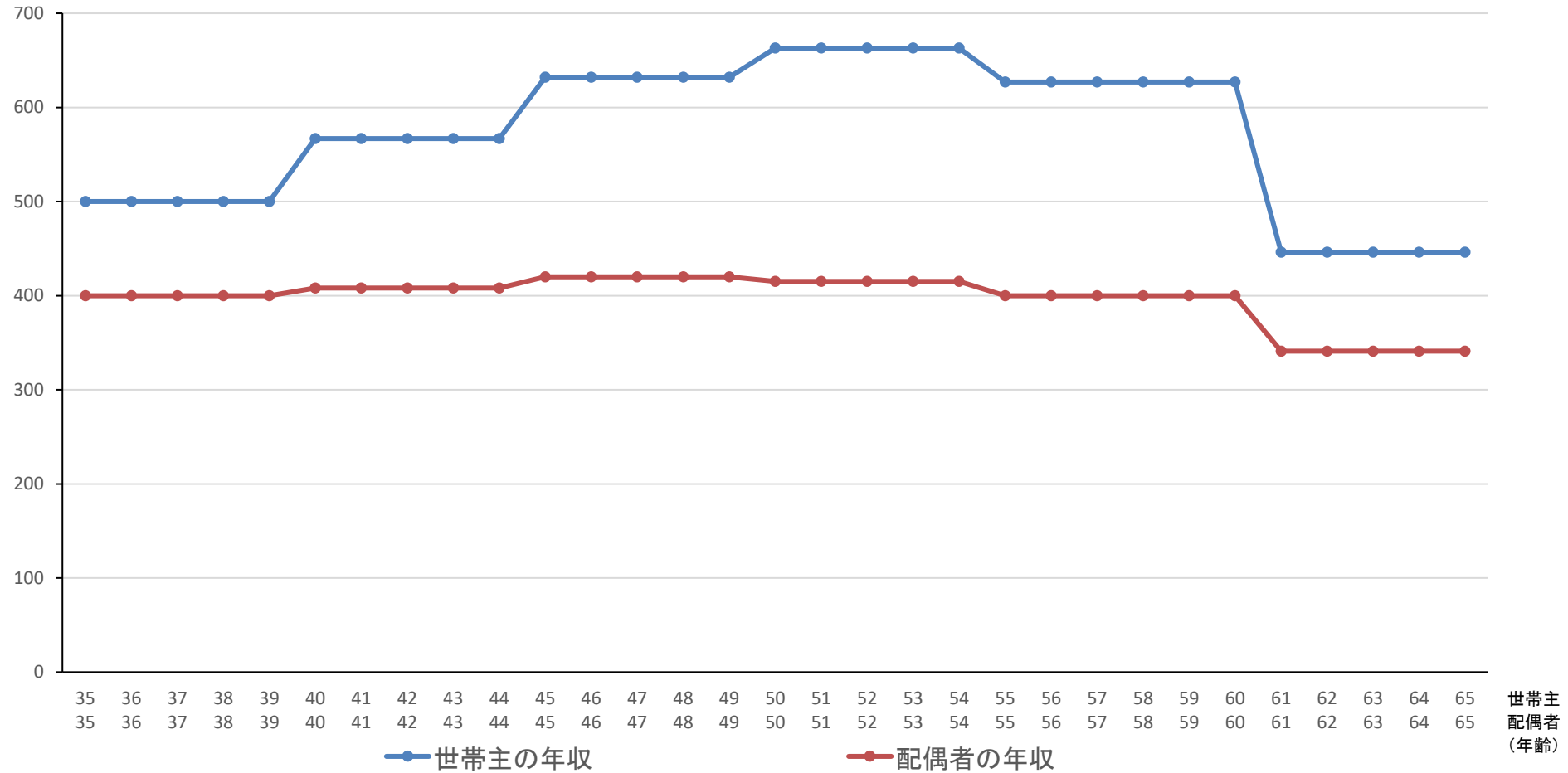
### ●配偶者の退職金

種類	受取年齢	受取金額	所:所得税 住:住民税	手取り額	備考

## ■ 生涯の年収シミュレーション

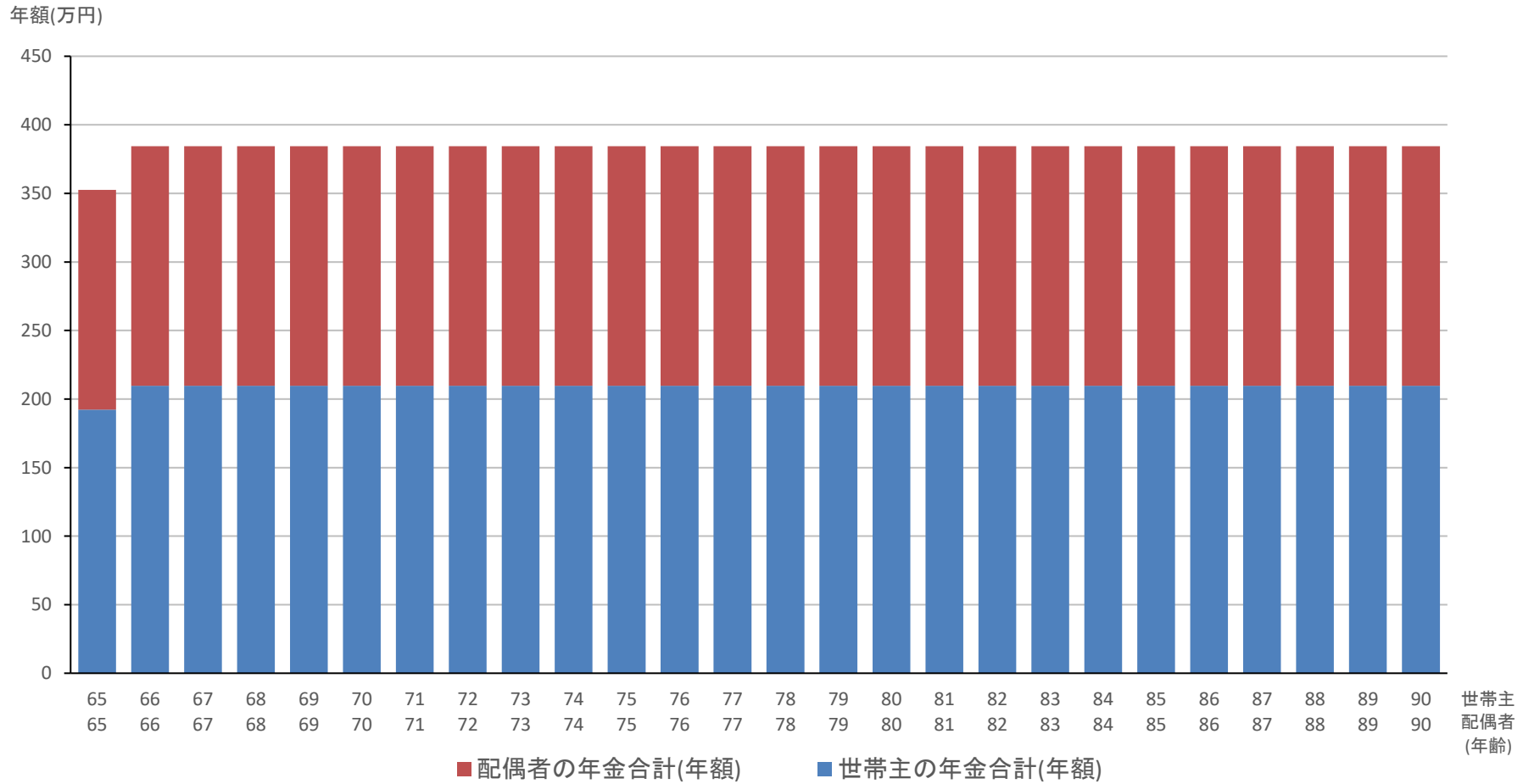
前ページの内容をもとに計算した、年収の推移は次の通りです。  
各年の具体的な年収金額は、あとのキャッシュフロー表のページをご覧ください。

年収(万円)



## ■ 老後の年金収入について

老後の重要な収入源となる年金を、毎年どれくらいもらえるかについて、まとめています。  
各年の詳細な金額と内訳は、次ページでご確認ください。



## ■ 老後の年金収入について(金額詳細)

(金額の単位:万円)

		西暦	2055	2056	2057	2058	2059	2060	2061	2062	2063	2064	2065	2066	2067	2068	2069	2070	2071	2072	2073	2074	2075
年齢	世帯主		65	66	67	68	69	70	71	72	73	74	75	76	77	78	79	80	81	82	83	84	85
	配偶者		65	66	67	68	69	70	71	72	73	74	75	76	77	78	79	80	81	82	83	84	85
●公的年金																							
世帯主	基礎年金		74.8	81.6	81.6	81.6	81.6	81.6	81.6	81.6	81.6	81.6	81.6	81.6	81.6	81.6	81.6	81.6	81.6	81.6	81.6	81.6	81.6
	厚生年金(共済年金)		117.4	128.0	128.0	128.0	128.0	128.0	128.0	128.0	128.0	128.0	128.0	128.0	128.0	128.0	128.0	128.0	128.0	128.0	128.0	128.0	128.0
世帯主の年金合計(年額)			192.2	209.6	209.6	209.6	209.6	209.6	209.6	209.6	209.6	209.6	209.6	209.6	209.6	209.6	209.6	209.6	209.6	209.6	209.6	209.6	209.6
配偶者	基礎年金		74.8	81.6	81.6	81.6	81.6	81.6	81.6	81.6	81.6	81.6	81.6	81.6	81.6	81.6	81.6	81.6	81.6	81.6	81.6	81.6	81.6
	厚生年金(共済年金)		85.5	93.2	93.2	93.2	93.2	93.2	93.2	93.2	93.2	93.2	93.2	93.2	93.2	93.2	93.2	93.2	93.2	93.2	93.2	93.2	93.2
配偶者の年金合計(年額)			160.3	174.8	174.8	174.8	174.8	174.8	174.8	174.8	174.8	174.8	174.8	174.8	174.8	174.8	174.8	174.8	174.8	174.8	174.8	174.8	174.8
公的年金合計			<b>352.5</b>	<b>384.4</b>	<b>384.4</b>	<b>384.4</b>	<b>384.4</b>	<b>384.4</b>	<b>384.4</b>	<b>384.4</b>	<b>384.4</b>	<b>384.4</b>	<b>384.4</b>	<b>384.4</b>	<b>384.4</b>	<b>384.4</b>	<b>384.4</b>	<b>384.4</b>	<b>384.4</b>	<b>384.4</b>	<b>384.4</b>	<b>384.4</b>	<b>384.4</b>
1ヶ月あたりの金額			29.4	32.0	32.0	32.0	32.0	32.0	32.0	32.0	32.0	32.0	32.0	32.0	32.0	32.0	32.0	32.0	32.0	32.0	32.0	32.0	32.0

※年金を受け取れる年から2080年までの金額を表示しています。

※表示の年金額は、1か月ごとの金額を、各年ごとに集計した金額となっています。

※世帯主は、公的年金を65歳0ヶ月から受け取るものとします。

※配偶者は、公的年金を65歳0ヶ月から受け取るものとします。

## ■ 老後の年金収入について(金額詳細)

(金額の単位:万円)

		西暦	2076	2077	2078	2079	2080	
年齢	世帯主		86	87	88	89	90	合計
	配偶者		86	87	88	89	90	
<b>●公的年金</b>								
世帯主	基礎年金		81.6	81.6	81.6	81.6	81.6	2,115
	厚生年金(共済年金)		128.0	128.0	128.0	128.0	128.0	3,317
世帯主の年金合計(年額)			209.6	209.6	209.6	209.6	209.6	5,432
配偶者	基礎年金		81.6	81.6	81.6	81.6	81.6	2,115
	厚生年金(共済年金)		93.2	93.2	93.2	93.2	93.2	2,416
配偶者の年金合計(年額)			174.8	174.8	174.8	174.8	174.8	4,530
公的年金合計			<b>384.4</b>	<b>384.4</b>	<b>384.4</b>	<b>384.4</b>	<b>384.4</b>	<b>9,962</b>
1ヶ月あたりの金額			32.0	32.0	32.0	32.0	32.0	

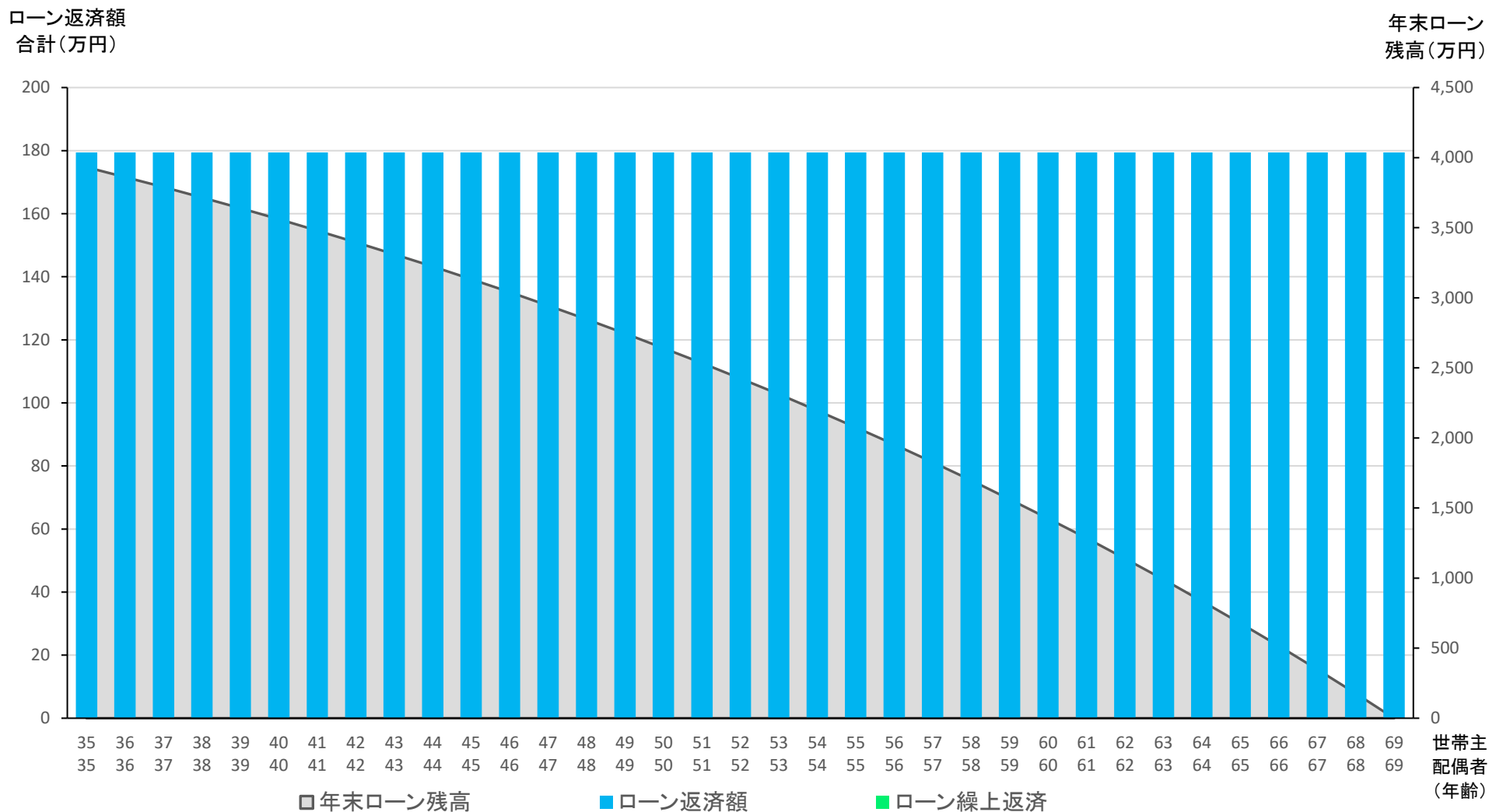


## ■ 住まいのプラン

	説明	
	住まいの種類	持家
	居住開始	世帯主35歳 (2025年1月)
	居住終了	以後ずっと
賃貸・ 老人ホーム	家賃(管理費等込) 更新料(火災保険等込)	
持家	購入頭金 住宅維持管理費	0万円 年間0万円
火災保険	保険会社 保険名 保険料	なし
地震保険	保険料	なし
初期・ 最終 コスト	初期費用 退去/売却/処分時費用 退去/売却/処分時収入	なし なし なし
ローン 返済1	ローンの名称 ローン額 金利 繰上返済 ローン諸費用 団体信用生命保険 ローン契約者 住宅ローン控除	 4,000万円 当初35年間 2.8% (元利均等返済) なし 一般的な目安額(176万円) 加入する 世帯主 あり(新築, その他の住宅(一般住宅))

## ■ 毎年のローン返済額と住宅ローン残高の推移

住宅ローンの毎年の支払額と、年末時点のローン残高を表しています。  
ローンの返済がいつごろまで続くのかも、ご確認ください。  
各年の具体的な金額は、次ページでご確認ください。



## ■ 住宅ローン返済プラン

(金額単位:万円)

	西暦	2025	2026	2027	2028	2029	2030	2031	2032	2033	2034	2035	2036	2037	2038	2039	2040	2041	2042	2043	2044	2045	2046	2047
年齢	世帯主	35	36	37	38	39	40	41	42	43	44	45	46	47	48	49	50	51	52	53	54	55	56	57
	配偶者	35	36	37	38	39	40	41	42	43	44	45	46	47	48	49	50	51	52	53	54	55	56	57
ローン返済額		179.4	179.4	179.4	179.4	179.4	179.4	179.4	179.4	179.4	179.4	179.4	179.4	179.4	179.4	179.4	179.4	179.4	179.4	179.4	179.4	179.4	179.4	179.4
ローン繰上返済																								
ローン返済額合計		179.4	179.4	179.4	179.4	179.4	179.4	179.4	179.4	179.4	179.4	179.4	179.4	179.4	179.4	179.4	179.4	179.4	179.4	179.4	179.4	179.4	179.4	179.4
繰上げ返済手数料																								
利息支払額		111.1	109.2	107.2	105.2	103.0	100.9	98.7	96.4	94.0	91.6	89.1	86.5	83.9	81.2	78.4	75.5	72.6	69.6	66.4	63.2	59.9	56.6	53.1
元金返済額		68.3	70.2	72.2	74.3	76.4	78.5	80.8	83.1	85.4	87.8	90.3	92.9	95.5	98.2	101.0	103.9	106.8	109.9	113.0	116.2	119.5	122.9	126.3
年末ローン残高		3,932	3,862	3,789	3,715	3,639	3,560	3,479	3,396	3,311	3,223	3,133	3,040	2,944	2,846	2,745	2,641	2,534	2,425	2,312	2,195	2,076	1,953	1,827

世帯主年収	500	500	500	500	500	567	567	567	567	567	632	632	632	632	632	663	663	663	663	663	627	627	627
配偶者年収	400	400	400	400	400	408	408	408	408	408	420	420	420	420	420	415	415	415	415	415	400	400	400
年収の合計	900	900	900	900	900	975	975	975	975	975	1052	1052	1052	1052	1052	1078	1078	1078	1078	1078	1027	1027	1027
ローン返済負担率	20%	20%	20%	20%	20%	18%	18%	18%	18%	18%	17%	17%	17%	17%	17%	17%	17%	17%	17%	17%	17%	17%	17%

※「ローン返済率」の計算式は、「ローン返済額合計÷年収の合計」です。この数値はローンの審査で重要視されます。

※住宅ローン返済額のうち、利息支払額と元金返済額との内訳は、表の最も右側に赤色の文字で記載しています。

## ■ 住宅ローン返済プラン

(金額単位: 万円)

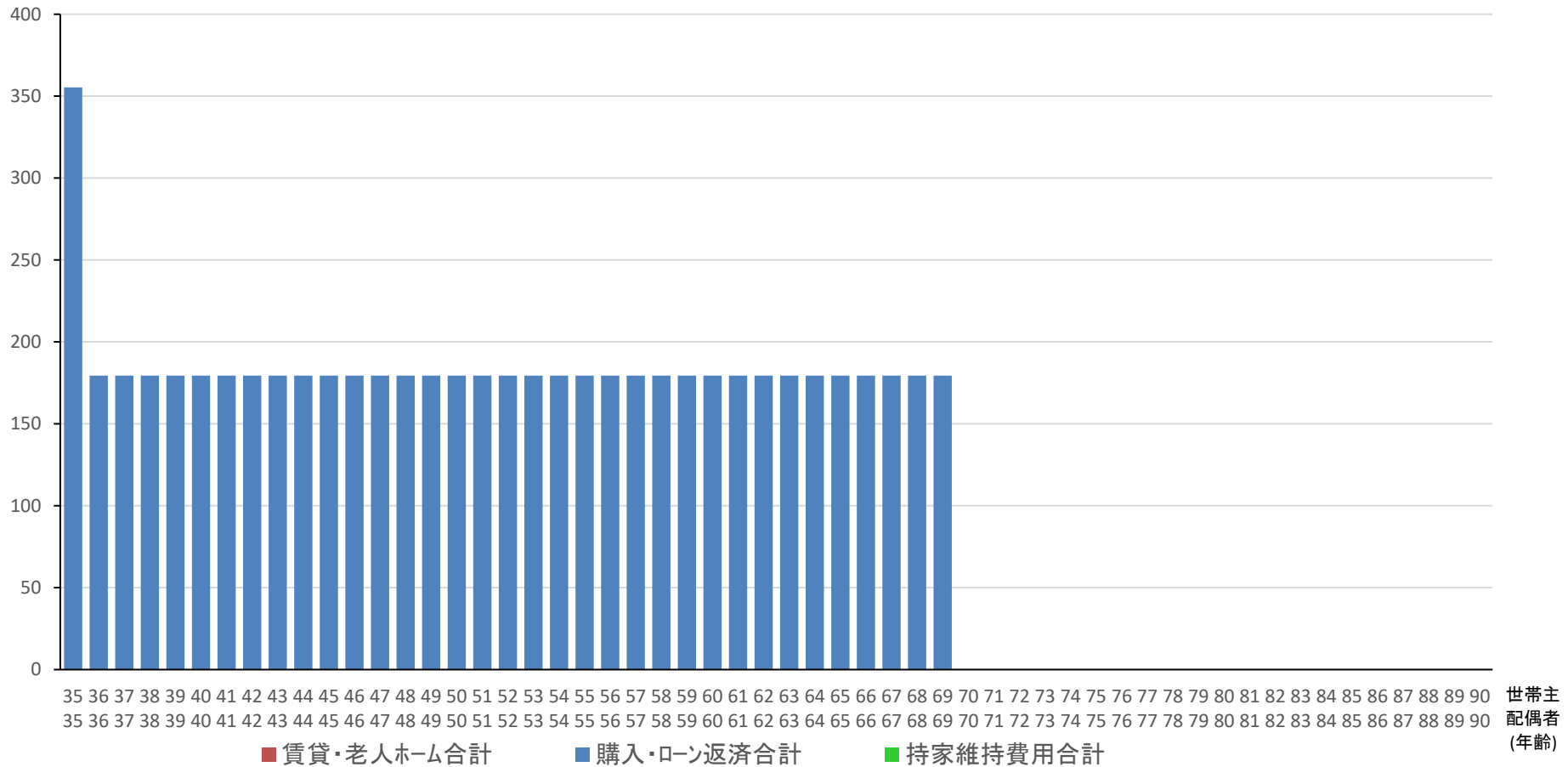
西暦	2048	2049	2050	2051	2052	2053	2054	2055	2056	2057	2058	2059	
年齢													
世帯主	58	59	60	61	62	63	64	65	66	67	68	69	
配偶者	58	59	60	61	62	63	64	65	66	67	68	69	合計
ローン返済額	179.4	179.4	179.4	179.4	179.4	179.4	179.4	179.4	179.4	179.4	179.4	179.4	6,279
ローン繰上返済													
ローン返済額合計	179.4	179.4	179.4	179.4	179.4	179.4	179.4	179.4	179.4	179.4	179.4	179.4	6,279
繰上げ返済手数料													
利息支払額	49.5	45.8	42.0	38.1	34.1	30.0	25.8	21.4	16.9	12.3	7.6	2.7	2,280
元金返済額	129.9	133.6	137.4	141.3	145.3	149.4	153.7	158.0	162.5	167.1	171.8	176.7	4,000
年末ローン残高	1,697	1,563	1,426	1,285	1,139	990	836	678	516	349	177	0	

世帯主年収	627	627	627	446	446	446	446	446					17,802
配偶者年収	400	400	400	341	341	341	341	341					12,320
年収の合計	1027	1027	1027	787	787	787	787	787					30,122
ローン返済負担率	17%	17%	17%	23%	23%	23%	23%	23%	--	--	--	--	21%

## ■ 住まいにかかる費用

今後の住まいにかかる費用の推移です。  
いつごろ、どれくらい住まいにお金がかかるのかを、把握しておきましょう。  
毎年かかる費用の詳しい内訳と金額は、次ページでご確認ください。

住まい費用  
合計(万円)



## ■ 住まいにかかる費用(金額詳細)

(金額単位:万円)

西暦	2025	2026	2027	2028	2029	2030	2031	2032	2033	2034	2035	2036	2037	2038	2039	2040	2041	2042	2043	2044	2045	2046	2047
年齢	35	36	37	38	39	40	41	42	43	44	45	46	47	48	49	50	51	52	53	54	55	56	57
世帯主	35	36	37	38	39	40	41	42	43	44	45	46	47	48	49	50	51	52	53	54	55	56	57
配偶者	35	36	37	38	39	40	41	42	43	44	45	46	47	48	49	50	51	52	53	54	55	56	57
家賃(管理費込)																							
更新料(諸費用込)																							
入居時初期費用																							
<b>賃貸・老人ホーム合計</b>																							
住宅購入頭金																							
住宅取得諸費用																							
住宅ローン諸費用	176.0																						
住宅ローン返済額	179.4	179.4	179.4	179.4	179.4	179.4	179.4	179.4	179.4	179.4	179.4	179.4	179.4	179.4	179.4	179.4	179.4	179.4	179.4	179.4	179.4	179.4	179.4
住宅ローン繰上返済																							
繰上返済手数料																							
<b>購入・ローン返済合計</b>	<b>355.4</b>	<b>179.4</b>	<b>179.4</b>	<b>179.4</b>	<b>179.4</b>	<b>179.4</b>	<b>179.4</b>	<b>179.4</b>	<b>179.4</b>	<b>179.4</b>	<b>179.4</b>	<b>179.4</b>	<b>179.4</b>	<b>179.4</b>	<b>179.4</b>	<b>179.4</b>	<b>179.4</b>	<b>179.4</b>	<b>179.4</b>	<b>179.4</b>	<b>179.4</b>	<b>179.4</b>	<b>179.4</b>
住宅維持管理費																							
火災保険料																							
地震保険料																							
売却/処分時費用																							
<b>持家維持費用合計</b>																							
<b>住宅費合計</b>	<b>355.4</b>	<b>179.4</b>	<b>179.4</b>	<b>179.4</b>	<b>179.4</b>	<b>179.4</b>	<b>179.4</b>	<b>179.4</b>	<b>179.4</b>	<b>179.4</b>	<b>179.4</b>	<b>179.4</b>	<b>179.4</b>	<b>179.4</b>	<b>179.4</b>	<b>179.4</b>	<b>179.4</b>	<b>179.4</b>	<b>179.4</b>	<b>179.4</b>	<b>179.4</b>	<b>179.4</b>	<b>179.4</b>
世帯主の年収	500.0	500.0	500.0	500.0	500.0	567.0	567.0	567.0	567.0	567.0	632.0	632.0	632.0	632.0	632.0	663.0	663.0	663.0	663.0	663.0	627.0	627.0	627.0
配偶者の年収	400.0	400.0	400.0	400.0	400.0	408.0	408.0	408.0	408.0	408.0	420.0	420.0	420.0	420.0	420.0	415.0	415.0	415.0	415.0	415.0	400.0	400.0	400.0
世帯主老後年金																							
配偶者老後年金																							
<b>収入合計</b>	<b>900.0</b>	<b>900.0</b>	<b>900.0</b>	<b>900.0</b>	<b>900.0</b>	<b>975.0</b>	<b>975.0</b>	<b>975.0</b>	<b>975.0</b>	<b>975.0</b>	<b>1052.0</b>	<b>1052.0</b>	<b>1052.0</b>	<b>1052.0</b>	<b>1052.0</b>	<b>1078.0</b>	<b>1078.0</b>	<b>1078.0</b>	<b>1078.0</b>	<b>1078.0</b>	<b>1027.0</b>	<b>1027.0</b>	<b>1027.0</b>
<b>収入に占める住宅費</b>	<b>39%</b>	<b>20%</b>	<b>20%</b>	<b>20%</b>	<b>20%</b>	<b>18%</b>	<b>18%</b>	<b>18%</b>	<b>18%</b>	<b>18%</b>	<b>17%</b>	<b>17%</b>	<b>17%</b>	<b>17%</b>	<b>17%</b>	<b>17%</b>	<b>17%</b>	<b>17%</b>	<b>17%</b>	<b>17%</b>	<b>17%</b>	<b>17%</b>	<b>17%</b>

## ■ 住まいにかかる費用(金額詳細)

(金額単位:万円)

西暦	2048	2049	2050	2051	2052	2053	2054	2055	2056	2057	2058	2059	2060	2061	2062	2063	2064	2065	2066	2067	2068	2069	2070
年齢	58	59	60	61	62	63	64	65	66	67	68	69	70	71	72	73	74	75	76	77	78	79	80
世帯主	58	59	60	61	62	63	64	65	66	67	68	69	70	71	72	73	74	75	76	77	78	79	80
配偶者	58	59	60	61	62	63	64	65	66	67	68	69	70	71	72	73	74	75	76	77	78	79	80
家賃(管理費込)																							
更新料(諸費用込)																							
入居時初期費用																							
<b>賃貸・老人ホーム合計</b>																							
住宅購入頭金																							
住宅取得諸費用																							
住宅ローン諸費用																							
住宅ローン返済額	179.4	179.4	179.4	179.4	179.4	179.4	179.4	179.4	179.4	179.4	179.4	179.4	179.4										
住宅ローン繰上返済																							
繰上返済手数料																							
<b>購入・ローン返済合計</b>	179.4	179.4	179.4	179.4	179.4	179.4	179.4	179.4	179.4	179.4	179.4	179.4	179.4										
住宅維持管理費																							
火災保険料																							
地震保険料																							
売却/処分時費用																							
<b>持家維持費用合計</b>																							
<b>住宅費合計</b>	179.4	179.4	179.4	179.4	179.4	179.4	179.4	179.4	179.4	179.4	179.4	179.4	179.4	0.0	0.0	0.0	0.0	0.0	0.0	0.0	0.0	0.0	0.0
世帯主の年収	627.0	627.0	627.0	446.0	446.0	446.0	446.0	446.0															
配偶者の年収	400.0	400.0	400.0	341.0	341.0	341.0	341.0	341.0															
世帯主老後年金									192.2	209.6	209.6	209.6	209.6	209.6	209.6	209.6	209.6	209.6	209.6	209.6	209.6	209.6	209.6
配偶者老後年金									160.3	174.8	174.8	174.8	174.8	174.8	174.8	174.8	174.8	174.8	174.8	174.8	174.8	174.8	174.8
<b>収入合計</b>	1027.0	1027.0	1027.0	787.0	787.0	787.0	787.0	1139.5	384.4	384.4	384.4	384.4	384.4	384.4	384.4	384.4	384.4	384.4	384.4	384.4	384.4	384.4	384.4
<b>収入に占める住宅費</b>	17%	17%	17%	23%	23%	23%	23%	16%	47%	47%	47%	47%	0%	0%	0%	0%	0%	0%	0%	0%	0%	0%	0%

## ■ 住まいにかかる費用(金額詳細)

(金額単位:万円)

西暦		2071	2072	2073	2074	2075	2076	2077	2078	2079	2080	
年齢	世帯主	81	82	83	84	85	86	87	88	89	90	合計
	配偶者	81	82	83	84	85	86	87	88	89	90	
家賃(管理費込)												
更新料(諸費用込)												
入居時初期費用												
<b>賃貸・老人ホーム合計</b>												
住宅購入頭金												
住宅取得諸費用												
住宅ローン諸費用												176
住宅ローン返済額												6,279
住宅ローン繰上返済												
繰上返済手数料												
<b>購入・ローン返済合計</b>												6,455
住宅維持管理費												
火災保険料												
地震保険料												
売却/処分時費用												
<b>持家維持費用合計</b>												
<b>住宅費合計</b>		0.0	0.0	0.0	0.0	0.0	0.0	0.0	0.0	0.0	0.0	6,455

世帯主の年収												17,802
配偶者の年収												12,320
世帯主老後年金	209.6	209.6	209.6	209.6	209.6	209.6	209.6	209.6	209.6	209.6	209.6	5,432
配偶者老後年金	174.8	174.8	174.8	174.8	174.8	174.8	174.8	174.8	174.8	174.8	174.8	4,530
<b>収入合計</b>	<b>384.4</b>	<b>384.4</b>	<b>384.4</b>	<b>384.4</b>	<b>384.4</b>	<b>384.4</b>	<b>384.4</b>	<b>384.4</b>	<b>384.4</b>	<b>384.4</b>	<b>384.4</b>	<b>40,085</b>
<b>収入に占める住宅費</b>	<b>0%</b>	<b>0%</b>	<b>0%</b>	<b>0%</b>	<b>0%</b>	<b>0%</b>	<b>0%</b>	<b>0%</b>	<b>0%</b>	<b>0%</b>	<b>0%</b>	<b>16%</b>



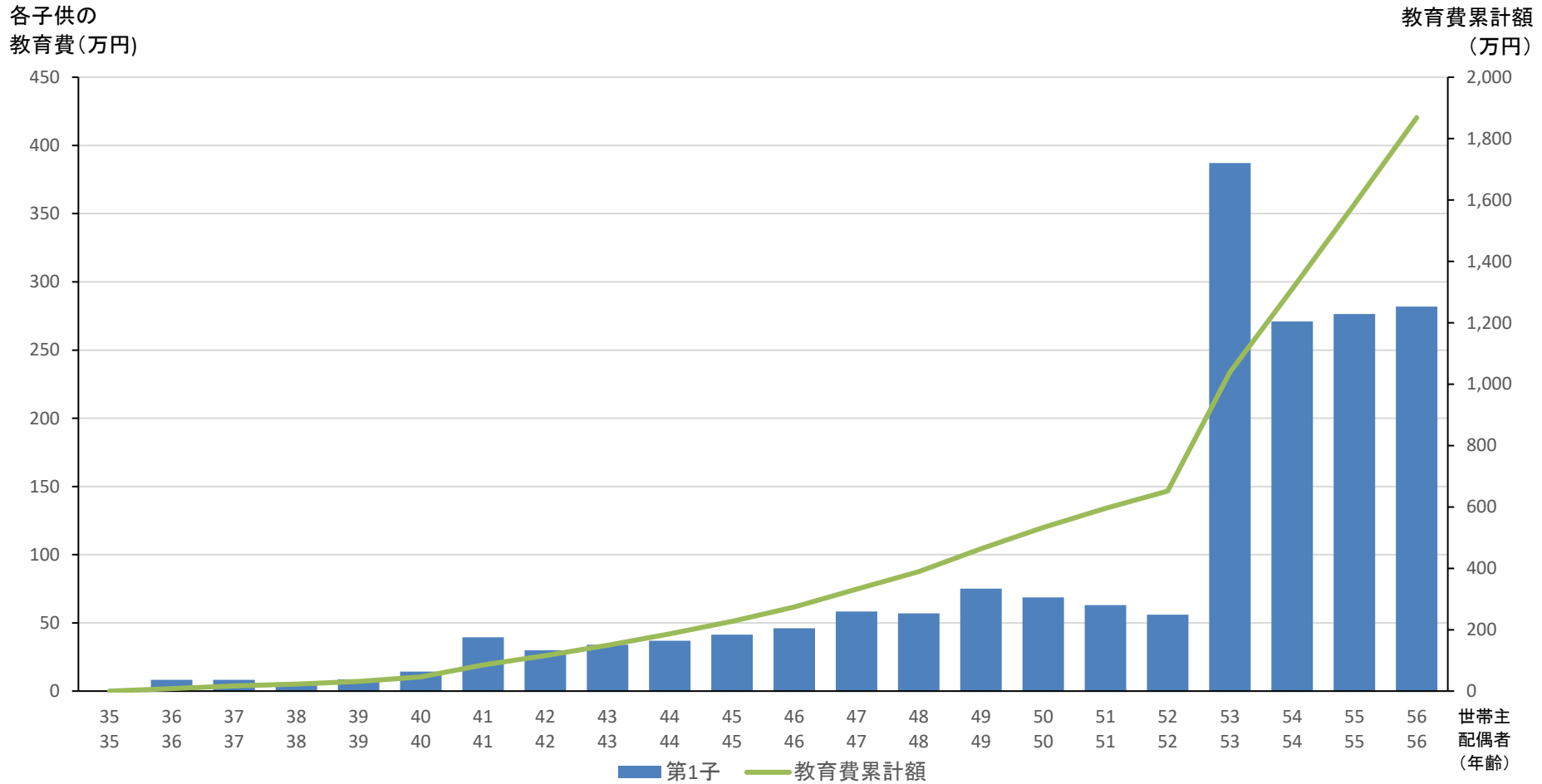
## ■ 子供の進学プラン

子供の進学の予定は、次の通りとします。  
 次ページから、この内容を前提にして教育費を計算しています。

	幼稚園・保育園		小学校	中学校	高校	大学	教育費の見積もり方法
	年少未満	年少～年長					
第1子	認可保育園 (2年間)	認可保育園	公立	公立	公立	私立理系 自宅通学	教育費の参考額で見積もる

## ■ 子供の教育費

子供にかかる教育費が、いつごろから増加していくのかを確認しましょう。  
各年の具体的な金額とその内訳は、次ページをご覧ください。



## ■ 子供の教育費(金額詳細)

(金額の単位:万円)

西暦		2025	2026	2027	2028	2029	2030	2031	2032	2033	2034	2035	2036	2037	2038	2039	2040	2041	2042	2043	2044
年齢	世帯主	35	36	37	38	39	40	41	42	43	44	45	46	47	48	49	50	51	52	53	54
	配偶者	35	36	37	38	39	40	41	42	43	44	45	46	47	48	49	50	51	52	53	54
	第1子	0歳	1歳	2歳	3歳 年少	4歳 年中	5歳 年長	6歳 小1	7歳 小2	8歳 小3	9歳 小4	10歳 小5	11歳 小6	12歳 中1	13歳 中2	14歳 中3	15歳 高1	16歳 高2	17歳 高3	18歳 大1	19歳 大2
教育費	第1子		8.2	8.3	6.4	8.7	14.4	39.4	29.9	34.0	37.0	41.4	46.0	58.3	56.9	75.2	68.6	63.1	56.0	387.1	271.0
	年間教育費合計(A)		8.2	8.3	6.4	8.7	14.4	39.4	29.9	34.0	37.0	41.4	46.0	58.3	56.9	75.2	68.6	63.1	56.0	387.1	271.0
	教育費累積額(B)		8.2	16.5	22.9	31.6	46.0	85.4	115.3	149.3	186.3	227.7	273.7	332.0	388.9	464.1	532.7	595.8	651.8	1038.9	1309.9
児童手当	第1子	18.0	18.0	18.0	12.0	12.0	12.0	12.0	12.0	12.0	12.0	12.0	12.0	12.0	12.0	12.0	12.0	12.0	12.0	3.0	
	年間児童手当合計(C)	18.0	18.0	18.0	12.0	12.0	12.0	12.0	12.0	12.0	12.0	12.0	12.0	12.0	12.0	12.0	12.0	12.0	12.0	3.0	
	児童手当累積額(D)	18.0	36.0	54.0	66.0	78.0	90.0	102.0	114.0	126.0	138.0	150.0	162.0	174.0	186.0	198.0	210.0	222.0	234.0	237.0	237.0
	年間差引額(A-C)	-18.0	-9.8	-9.7	-5.6	-3.3	2.4	27.4	17.9	22.0	25.0	29.4	34.0	46.3	44.9	63.2	56.6	51.1	44.0	384.1	271.0
	差引累計額(B-D)	-18.0	-27.8	-37.5	-43.1	-46.4	-44.0	-16.6	1.3	23.3	48.3	77.7	111.7	158.0	202.9	266.1	322.7	373.8	417.8	801.9	1072.9

### 【前提】

教育費は、毎年4月にその後1年分の費用を一括して支払うものとします。  
 この表以降の年は、子供は全員親から独立して生計を立て、教育費や子育て費用はかからないものとします。  
 児童手当は、2024年10月以降に適用される制度に基づいて計算しています。  
 教育費は、毎年2%ずつ上昇するものとします。(変動率を考慮しています)

## ■ 子供の教育費(金額詳細)

(金額の単位:万円)

		西暦	2045	2046	
年齢	世帯主		55	56	合計
	配偶者		55	56	
	第1子		20歳 大3	21歳 大4	
教育費	第1子		276.4	281.9	1,868
年間教育費合計(A)			276.4	281.9	
教育費累積額(B)			1586.3	1868.2	

児童手当	第1子			237
年間児童手当合計(C)				
児童手当累積額(D)			237.0	237.0

年間差引額(A-C)			276.4	281.9
差引累計額(B-D)			1349.3	1631.2

## ■ 現在加入中、今後加入予定の保険一覧

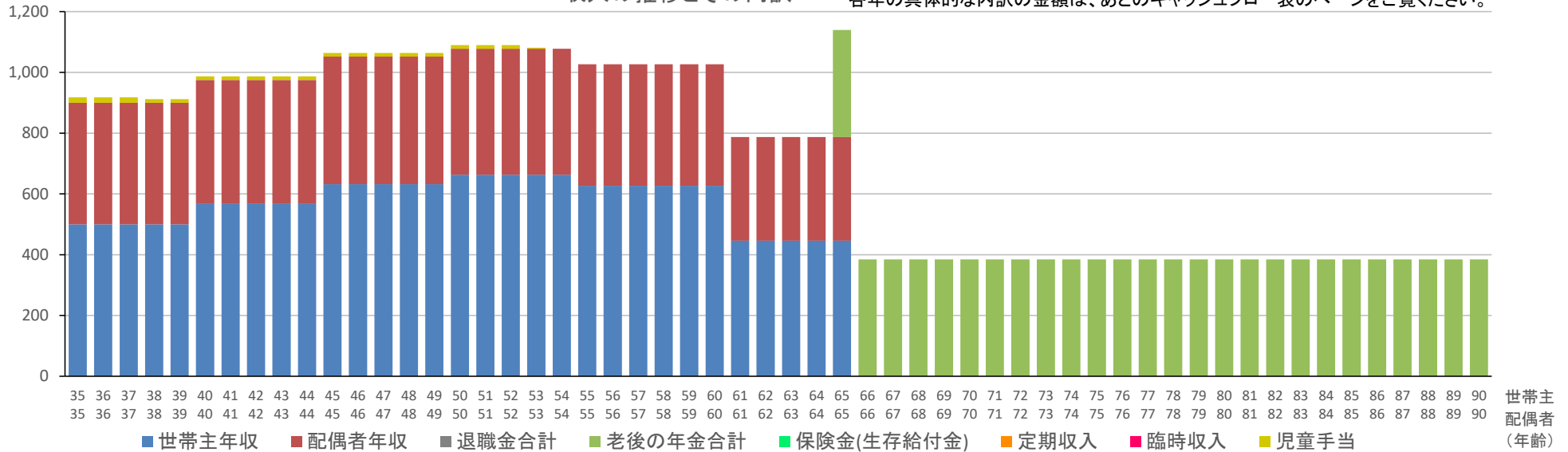
保険 基本 情報	(会社名)	登録された保険は ありません
	保険商品名	
	保険種類	
	契約者	
	被保険者	
	契約開始	
	保険料	
	保険料払込期間	
死亡 保障	死亡保険金受取人	
	保険期間	
	死亡保険金額	
個人 年金	年金受取人	
	年金受取額	
	受取開始	
	受取期間	
満期 保険金	受取金額	
	受取時期	
一時金		
メモ		



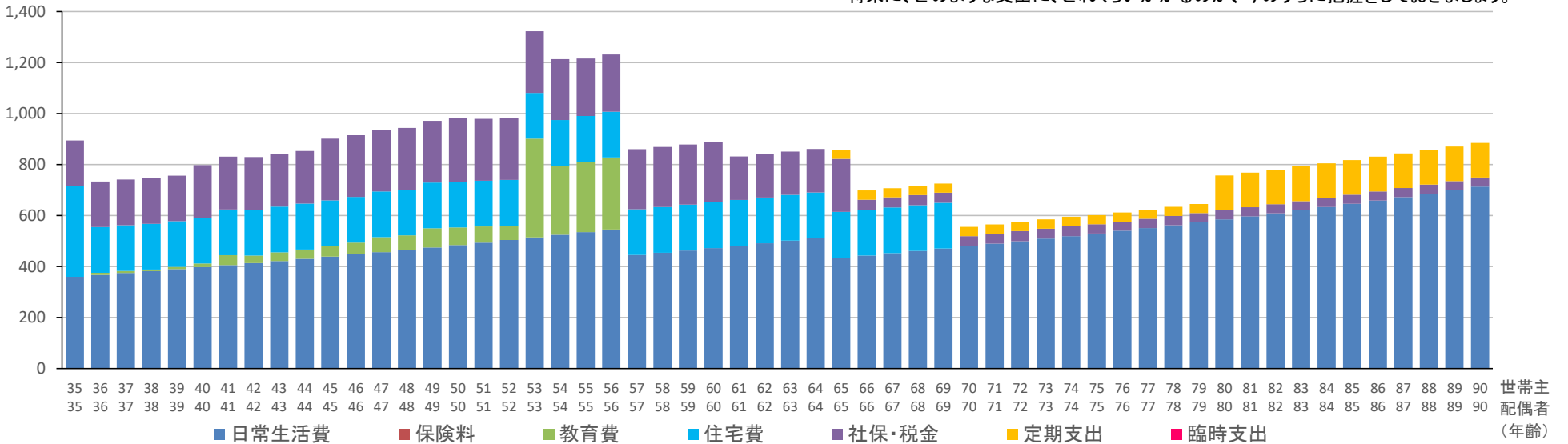


## ■ 将来の収入と支出の推移グラフ

収入合計(万円)



支出合計(万円)



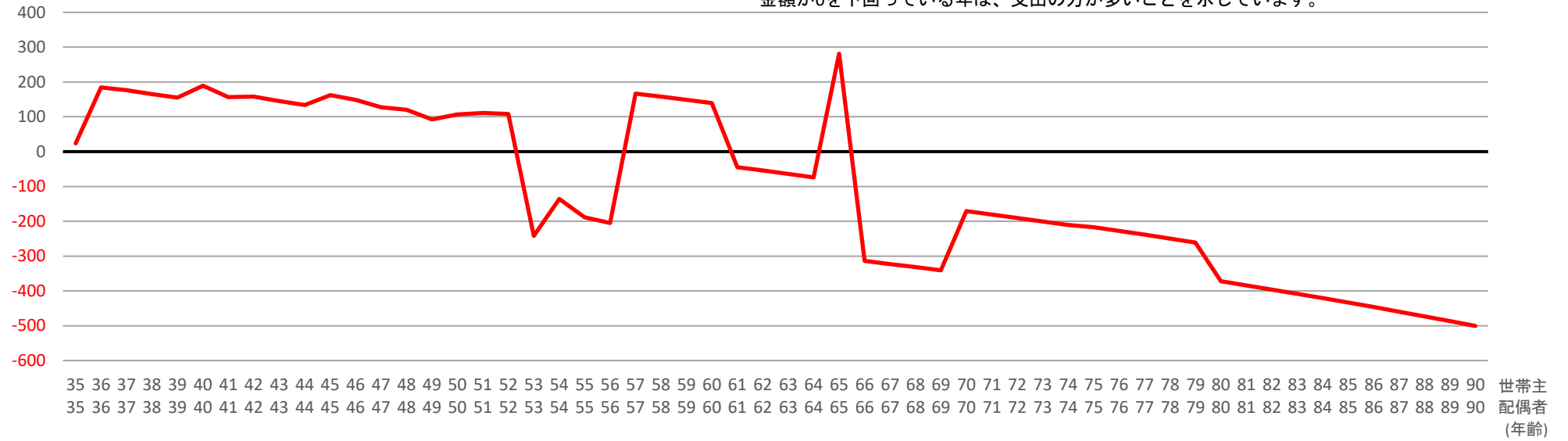


## ■ 年間収支と現預金額

年間収支(万円)

年間収支の推移

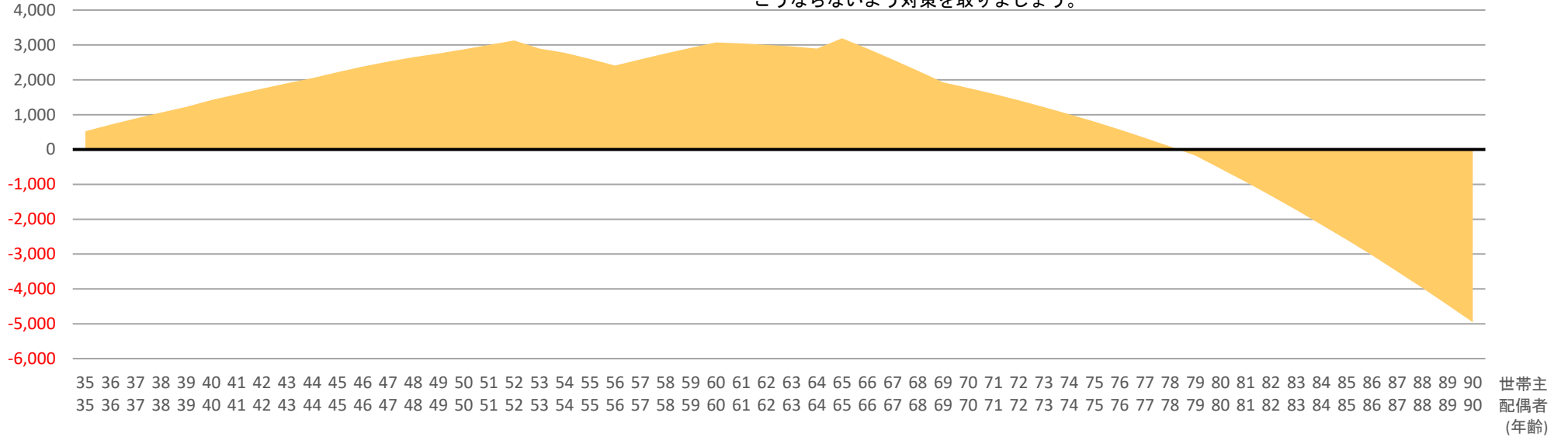
※各年の、収入と支出の差です。  
金額が0を下回っている年は、支出の方が多いいことを示しています。



現預金の額(万円)

現預金の額の推移

※現預金が0を下回ると、貯蓄が底をつく家計破綻状態になることを示します。  
こうならないよう対策を取りましょう。



## ■ キャッシュフロー表(将来の予測収支)

(金額の単位: 万円)

※小数点以下第1位を四捨五入して表示しているため、合計値に若干の差異が生じる場合があります。

西暦		2025	2026	2027	2028	2029	2030	2031	2032	2033	2034	2035	2036	2037	2038	2039	2040	2041	2042	2043	2044
年齢	世帯主	35	36	37	38	39	40	41	42	43	44	45	46	47	48	49	50	51	52	53	54
	配偶者	35	36	37	38	39	40	41	42	43	44	45	46	47	48	49	50	51	52	53	54
	第1子	0	1	2	3	4	5	6	7	8	9	10	11	12	13	14	15	16	17	18	19
年初の現預金の額		500	526	713	893	1,063	1,224	1,419	1,582	1,748	1,902	2,045	2,218	2,378	2,518	2,650	2,756	2,876	3,002	3,125	2,897
勤労収入	世帯主年収	500	500	500	500	500	567	567	567	567	567	632	632	632	632	632	663	663	663	663	663
	配偶者年収	400	400	400	400	400	408	408	408	408	408	420	420	420	420	420	415	415	415	415	415
	退職金合計																				
年金	老後の年金合計																				
その他の収入	保険金(生存給付金)																				
	定期収入																				
	臨時収入																				
	児童手当	18	18	18	12	12	12	12	12	12	12	12	12	12	12	12	12	12	12	3	
収入合計(A)		918	918	918	912	912	987	987	987	987	987	1,064	1,064	1,064	1,064	1,064	1,090	1,090	1,090	1,081	1,078
3大支出	保険料																				
	教育費		8	8	6	9	14	39	30	34	37	41	46	58	57	75	69	63	56	387	271
	住宅費	355	179	179	179	179	179	179	179	179	179	179	179	179	179	179	179	179	179	179	179
その他の支出	日常生活費	360	367	375	382	390	398	405	414	422	430	439	448	457	466	475	485	494	504	514	525
	定期支出																				
	臨時支出																				
社保税金	社会保険料	127	127	127	127	127	147	147	147	147	147	158	158	158	158	158	162	162	162	162	162
	所得税・住民税等	52	52	52	52	52	60	60	60	60	60	84	84	84	84	84	88	80	80	80	76
支出合計(B)		894	734	741	747	757	798	831	829	842	853	902	915	936	944	972	983	979	982	1,323	1,214
年間収支(A-B)		24	184	177	165	155	189	156	158	145	134	162	149	128	120	92	107	111	108	-242	-136
資産運用:投資額(C)																					
資産運用:取り崩し額(D)																					
現預金の増減(A-B-C+D)		24	184	177	165	155	189	156	158	145	134	162	149	128	120	92	107	111	108	-242	-136
現預金の利息		3	3	4	4	5	6	7	8	9	10	10	11	12	13	13	14	14	15	14	14
年末の現預金の額		526	713	893	1,063	1,224	1,419	1,582	1,748	1,902	2,045	2,218	2,378	2,518	2,650	2,756	2,876	3,002	3,125	2,897	2,775

## ■ キャッシュフロー表(将来の予測収支)

(金額の単位:万円)

西暦		2045	2046	2047	2048	2049	2050	2051	2052	2053	2054	2055	2056	2057	2058	2059	2060	2061	2062	2063	2064
年齢	世帯主	55	56	57	58	59	60	61	62	63	64	65	66	67	68	69	70	71	72	73	74
	配偶者	55	56	57	58	59	60	61	62	63	64	65	66	67	68	69	70	71	72	73	74
	第1子	20	21	22	23	24	25	26	27	28	29	30	31	32	33	34	35	36	37	38	39
年初の現預金の額		2,775	2,600	2,407	2,586	2,756	2,919	3,073	3,044	3,004	2,955	2,895	3,191	2,891	2,581	2,261	1,929	1,767	1,594	1,411	1,216
勤労収入	世帯主年収	627	627	627	627	627	627	446	446	446	446	446									
	配偶者年収	400	400	400	400	400	400	341	341	341	341	341									
	退職金合計																				
年金	老後の年金合計											353	384	384	384	384	384	384	384	384	384
その他の収入	保険金(生存給付金)																				
	定期収入																				
	臨時収入																				
	児童手当																				
収入合計(A)		1,027	1,027	1,027	1,027	1,027	1,027	787	787	787	787	1,140	384	384	384	384	384	384	384	384	384
3大支出	保険料																				
	教育費	276	282																		
	住宅費	179	179	179	179	179	179	179	179	179	179	179	179	179	179						
その他の支出	日常生活費	535	546	445	454	463	473	482	492	501	511	435	443	452	461	471	480	490	499	509	520
	定期支出											36	36	36	36	36	36	36	36	36	36
	臨時支出																				
社保税金	社会保険料	155	155	155	155	155	155	118	118	118	118	135	37	37	37	37	37	37	37	37	37
	所得税・住民税等	70	70	81	81	81	81	52	52	52	52	73	3	3	3	3	3	3	3	3	3
支出合計(B)		1,215	1,232	860	869	878	888	832	841	851	861	858	698	707	716	725	555	565	575	585	595
年間収支(A-B)		-188	-205	167	158	149	139	-45	-54	-64	-74	281	-314	-323	-332	-341	-171	-181	-190	-200	-211
資産運用:投資額(C)																					
資産運用:取り崩し額(D)																					
現預金の増減(A-B-C+D)		-188	-205	167	158	149	139	-45	-54	-64	-74	281	-314	-323	-332	-341	-171	-181	-190	-200	-211
現預金の利息		13	12	12	13	14	15	15	15	15	14	14	14	13	11	10	9	8	7	6	5
年末の現預金の額		2,600	2,407	2,586	2,756	2,919	3,073	3,044	3,004	2,955	2,895	3,191	2,891	2,581	2,261	1,929	1,767	1,594	1,411	1,216	1,011

## ■ キャッシュフロー表(将来の予測収支)

(金額の単位:万円)

西暦		2065	2066	2067	2068	2069	2070	2071	2072	2073	2074	2075	2076	2077	2078	2079	2080	
年齢	世帯主	75	76	77	78	79	80	81	82	83	84	85	86	87	88	89	90	合計
	配偶者	75	76	77	78	79	80	81	82	83	84	85	86	87	88	89	90	
	第1子	40	41	42	43	44	45	46	47	48	49	50	51	52	53	54	55	
年初の現預金の額		1,011	797	572	335	86	-175	-547	-932	-1,328	-1,736	-2,157	-2,590	-3,036	-3,496	-3,969	-4,455	
勤労 収入	世帯主年収																	17,802
	配偶者年収																	12,320
	退職金合計																	
年金	老後の年金合計	384	384	384	384	384	384	384	384	384	384	384	384	384	384	384	384	9,962
その 他の 収入	保険金(生存給付金)																	
	定期収入																	
	臨時収入																	
	児童手当																	237
収入合計(A)		384	384	384	384	384	384	384	384	384	384	384	384	384	384	384	384	40,322
3大 支出	保険料																	
	教育費																	1,868
	住宅費																	6,455
その 他の 支出	日常生活費	530	541	551	562	574	585	597	609	621	633	646	659	672	686	699	713	28,286
	定期支出	36	36	36	36	36	136	136	136	136	136	136	136	136	136	136	136	2,036
	臨時支出																	
社保 税金	社会保険料	34	34	34	34	34	34	34	34	34	34	34	34	34	34	34	34	5,386
	所得税・住民税等	2	2	2	2	2	2	2	2	2	2	2	2	2	2	2	2	2,178
支出合計(B)		602	612	623	634	645	757	769	780	793	805	818	831	844	857	871	885	46,210
年間収支(A-B)		-217	-228	-239	-250	-261	-372	-384	-396	-408	-421	-433	-446	-459	-473	-487	-501	-5,888
資産運用:投資額(C)																		
資産運用:取り崩し額(D)																		
現預金の増減(A-B-C+D)		-217	-228	-239	-250	-261	-372	-384	-396	-408	-421	-433	-446	-459	-473	-487	-501	-5,888
現預金の利息		4	3	2	0													432
年末の現預金の額		797	572	335	86	-175	-547	-932	-1,328	-1,736	-2,157	-2,590	-3,036	-3,496	-3,969	-4,455	-4,956	