

家計分析レポート(将来の家計シミュレーション)

【作成者】

えんがわ

2025年3月25日

Rep47592-250325-2001id

■ ご家族の情報

● 同一生計のご家族

ご家族	誕生日	年齢	性別
世帯主	1995年1月1日	30歳	男性

ご家族	誕生日	年齢	性別

※上記年齢は、2025年3月25日現在のものです。

● 2025年1月時点でお持ちの現預金は、次の通りとします。

※この現預金に対して、毎年0.2%の利息を受け取れるものとします。

現預金 400万円

この現預金が将来に底を尽きてしまわないかを、このレポートで確認していきましょう。

あなたの家計分析結果

現状から将来にかけての収入と支出の状況、資金繰り(キャッシュフロー)の推移を分析しました。
次ページより、収入、老後資金、保険、住宅など、項目ごとに分析結果をまとめています。

場合によっては、資金繰り上の問題点が明らかになる場合があります。
適切な対策を立てるためにも、この分析結果をお役立てください。

■ 今後の働き方・年収・退職金について

働き方と年収、退職金は以下の通りです。（※金額は千円の位を四捨五入しているため、1万円程度の差異が生じる場合があります）

●世帯主の働き方・年収

働く期間	現在～65歳
働き方	会社員
年収	現時点で500万円。以後、平均的な年収上昇率とする

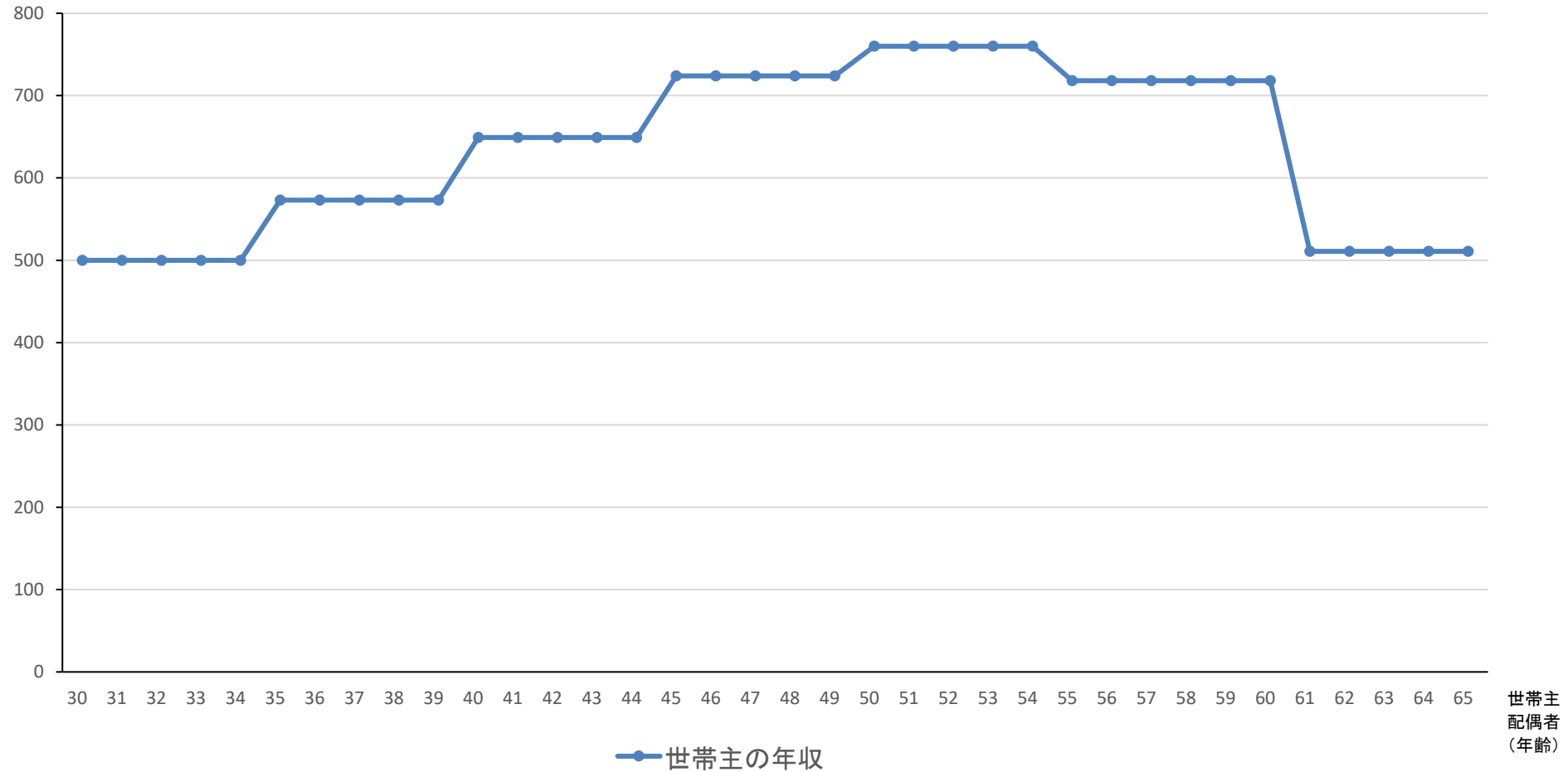
●世帯主の退職金

種類	受取年齢	受取金額	所:所得税 住:住民税	手取り額	備考
退職金	60歳	1,500万円	なし	1,500万円	

■ 生涯の年収シミュレーション

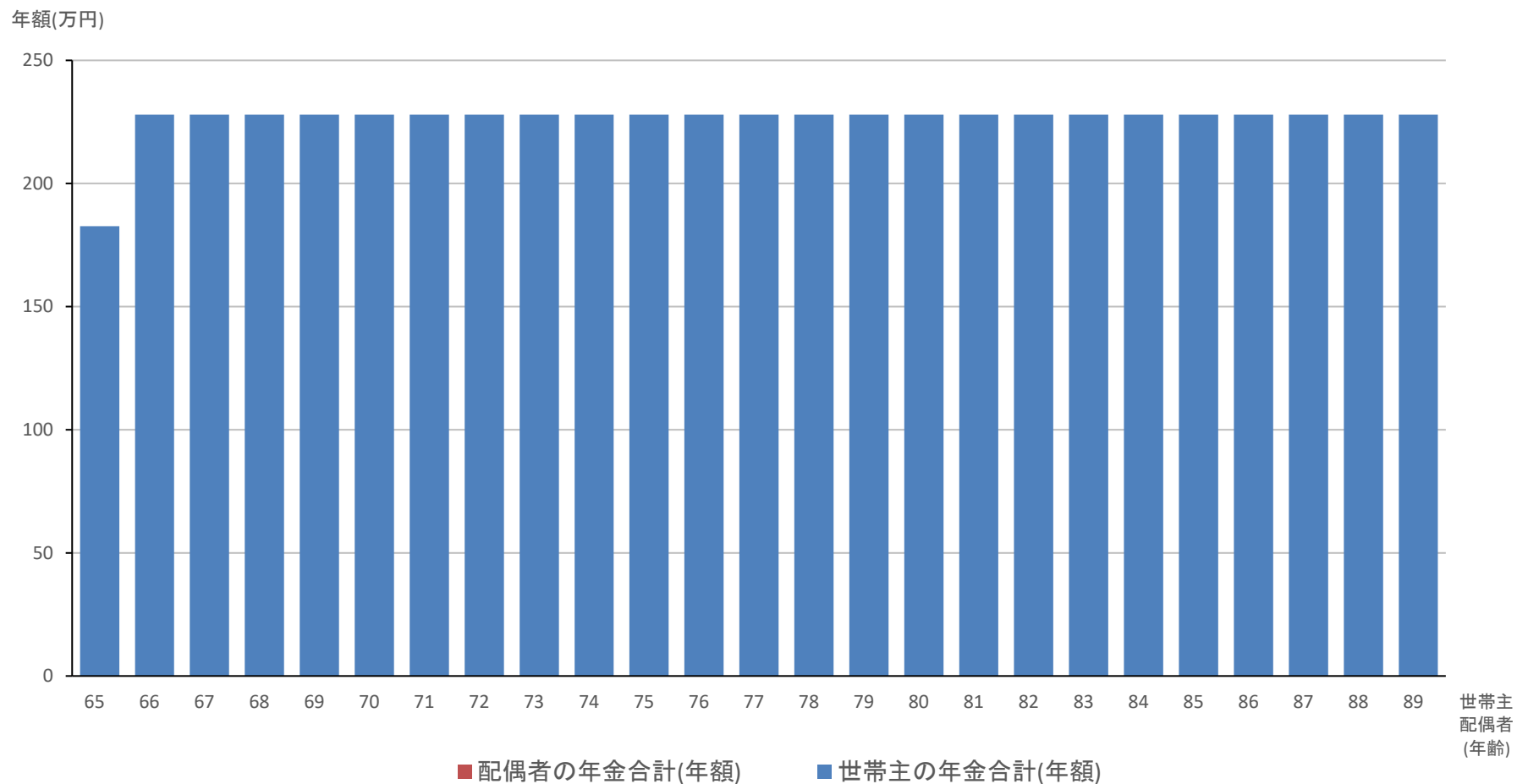
前ページの内容をもとに計算した、年収の推移は次の通りです。
各年の具体的な年収金額は、あとのキャッシュフロー表のページをご覧ください。

年収(万円)



■ 老後の年金収入について

老後の重要な収入源となる年金を、毎年どれくらいもらえるかについて、まとめています。
各年の詳細な金額と内訳は、次ページでご確認ください。



■ 老後の年金収入について(金額詳細)

(金額の単位:万円)

西暦		2060	2061	2062	2063	2064	2065	2066	2067	2068	2069	2070	2071	2072	2073	2074	2075	2076	2077	2078	2079	2080
年齢	世帯主	65	66	67	68	69	70	71	72	73	74	75	76	77	78	79	80	81	82	83	84	85
●公的年金																						
世帯主	基礎年金	74.8	81.6	81.6	81.6	81.6	81.6	81.6	81.6	81.6	81.6	81.6	81.6	81.6	81.6	81.6	81.6	81.6	81.6	81.6	81.6	
	厚生年金(共済年金)	107.9	146.4	146.4	146.4	146.4	146.4	146.4	146.4	146.4	146.4	146.4	146.4	146.4	146.4	146.4	146.4	146.4	146.4	146.4	146.4	
世帯主の年金合計(年額)		182.7	228.0	228.0	228.0	228.0	228.0	228.0	228.0	228.0	228.0	228.0	228.0	228.0	228.0	228.0	228.0	228.0	228.0	228.0	228.0	
配偶者	基礎年金																					
	厚生年金(共済年金)																					
配偶者の年金合計(年額)																						
公的年金合計		182.7	228.0	228.0	228.0	228.0	228.0	228.0	228.0	228.0	228.0	228.0	228.0	228.0	228.0	228.0	228.0	228.0	228.0	228.0	228.0	
1ヶ月あたりの金額		15.2	19.0	19.0	19.0	19.0	19.0	19.0	19.0	19.0	19.0	19.0	19.0	19.0	19.0	19.0	19.0	19.0	19.0	19.0	19.0	

※年金を受け取れる年から2084年までの金額を表示しています。
 ※表示の年金額は、1か月ごとの金額を、各年ごとに集計した金額となっています。
 ※世帯主は、公的年金を65歳0ヶ月から受け取るものとします。

■ 老後の年金収入について(金額詳細)

(金額の単位:万円)

		西暦	2081	2082	2083	2084	
年齢	世帯主		86	87	88	89	合計
●公的年金							
世帯主	基礎年金		81.6	81.6	81.6	81.6	2,033
	厚生年金(共済年金)		146.4	146.4	146.4	146.4	3,622
世帯主の年金合計(年額)			228.0	228.0	228.0	228.0	5,655
配偶者	基礎年金						
	厚生年金(共済年金)						
配偶者の年金合計(年額)							
公的年金合計			228.0	228.0	228.0	228.0	5,655
1ヶ月あたりの金額			19.0	19.0	19.0	19.0	

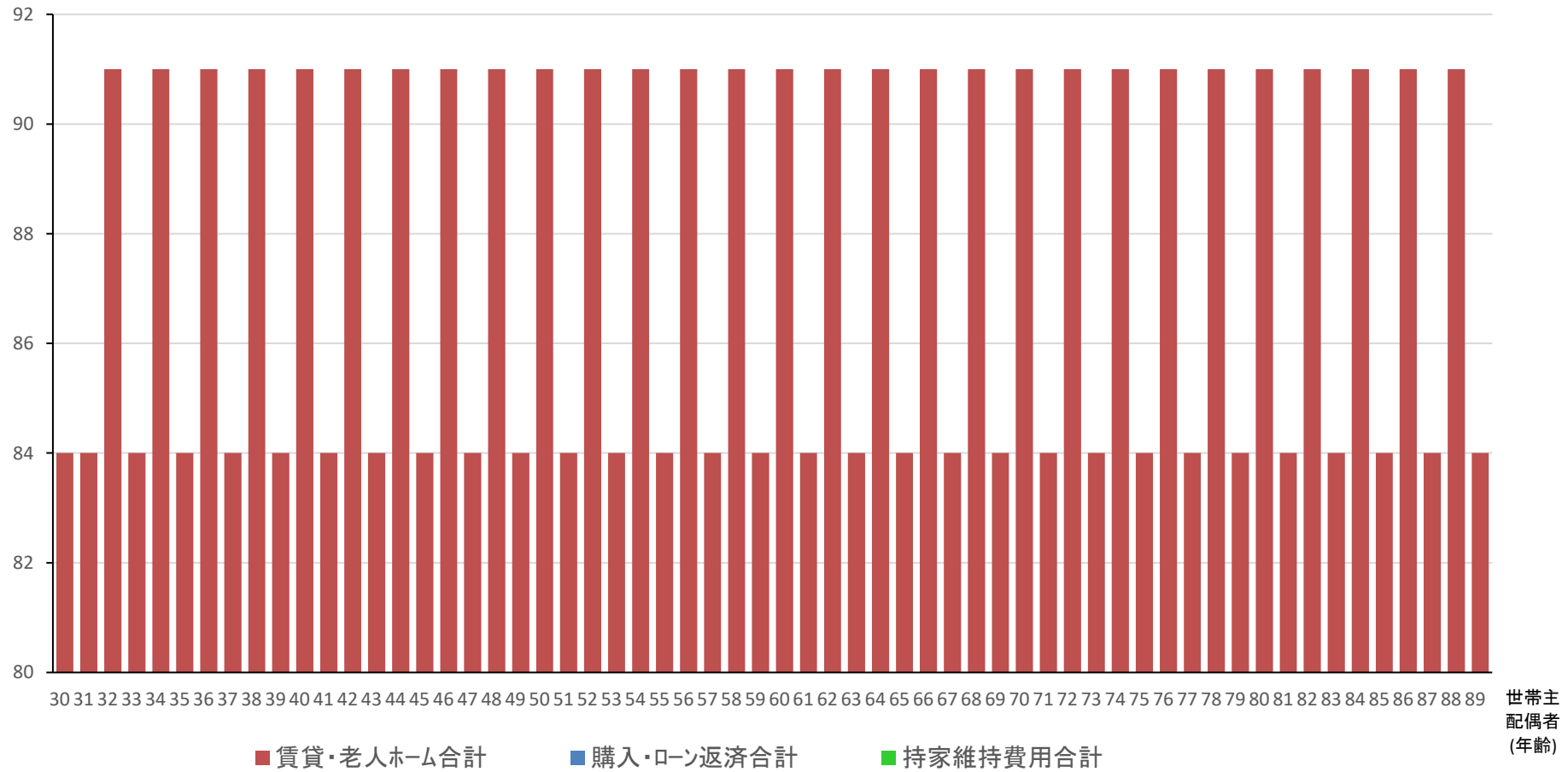
■ 住まいのプラン

	説明	
	住まいの種類	賃貸
	居住開始	世帯主30歳 (2025年1月)
	居住終了	以後ずっと
賃貸・ 老人ホーム 持家	家賃(管理費等込)	70,000円
	更新料(火災保険等込)	70,000円(2年ごと)
	購入頭金	
	住宅維持管理費	
火災保険	保険会社	
	保険名	
	保険料	
地震保険	保険料	
初期・ 最終 コスト	初期費用	なし
	退去/売却/処分時費用	
	退去/売却/処分時収入	なし
ローン 返済1	ローンの名称	
	ローン額	
	金利	
	繰上返済	
	ローン諸費用	
	団体信用生命保険	
	ローン契約者	
	住宅ローン控除	

■ 住まいにかかる費用

今後の住まいにかかる費用の推移です。
いつごろ、どれくらい住まいにお金がかかるのかを、把握しておきましょう。
毎年かかる費用の詳しい内訳と金額は、次ページでご確認ください。

住まい費用
合計(万円)



■ 住まいにかかる費用(金額詳細)

(金額単位: 万円)

西暦	2025	2026	2027	2028	2029	2030	2031	2032	2033	2034	2035	2036	2037	2038	2039	2040	2041	2042	2043	2044	2045	2046	2047
年齢	30	31	32	33	34	35	36	37	38	39	40	41	42	43	44	45	46	47	48	49	50	51	52
家賃(管理費込)	84.0	84.0	84.0	84.0	84.0	84.0	84.0	84.0	84.0	84.0	84.0	84.0	84.0	84.0	84.0	84.0	84.0	84.0	84.0	84.0	84.0	84.0	84.0
更新料(諸費用込)			7.0		7.0		7.0		7.0		7.0		7.0		7.0		7.0		7.0		7.0		7.0
入居時初期費用																							
賃貸・老人ホーム合計	84.0	84.0	91.0	84.0	91.0	84.0	91.0	84.0	91.0	84.0	91.0	84.0	91.0	84.0	91.0	84.0	91.0	84.0	91.0	84.0	91.0	84.0	91.0
住宅購入頭金																							
住宅取得諸費用																							
住宅ローン諸費用																							
住宅ローン返済額																							
住宅ローン繰上返済																							
繰上返済手数料																							
購入・ローン返済合計																							
住宅維持管理費																							
火災保険料																							
地震保険料																							
売却/処分時費用																							
持家維持費用合計																							
住宅費合計	84.0	84.0	91.0	84.0	91.0	84.0	91.0	84.0	91.0	84.0	91.0	84.0	91.0	84.0	91.0	84.0	91.0	84.0	91.0	84.0	91.0	84.0	91.0
世帯主の年収	500.0	500.0	500.0	500.0	500.0	573.0	573.0	573.0	573.0	573.0	649.0	649.0	649.0	649.0	649.0	724.0	724.0	724.0	724.0	724.0	760.0	760.0	760.0
配偶者の年収																							
世帯主老後年金																							
配偶者老後年金																							
収入合計	500.0	500.0	500.0	500.0	500.0	573.0	573.0	573.0	573.0	573.0	649.0	649.0	649.0	649.0	649.0	724.0	724.0	724.0	724.0	724.0	760.0	760.0	760.0
収入に占める住宅費	17%	17%	18%	17%	18%	15%	16%	15%	16%	15%	14%	13%	14%	13%	14%	12%	13%	12%	13%	12%	12%	11%	12%

■ 住まいにかかる費用(金額詳細)

(金額単位: 万円)

西暦	2048	2049	2050	2051	2052	2053	2054	2055	2056	2057	2058	2059	2060	2061	2062	2063	2064	2065	2066	2067	2068	2069	2070
年齢	53	54	55	56	57	58	59	60	61	62	63	64	65	66	67	68	69	70	71	72	73	74	75
家賃(管理費込)	84.0	84.0	84.0	84.0	84.0	84.0	84.0	84.0	84.0	84.0	84.0	84.0	84.0	84.0	84.0	84.0	84.0	84.0	84.0	84.0	84.0	84.0	84.0
更新料(諸費用込)		7.0		7.0		7.0		7.0		7.0		7.0		7.0		7.0		7.0		7.0		7.0	
入居時初期費用																							
賃貸・老人ホーム合計	84.0	91.0	84.0	91.0	84.0	91.0	84.0	91.0	84.0	91.0	84.0	91.0	84.0	91.0	84.0	91.0	84.0	91.0	84.0	91.0	84.0	91.0	84.0
住宅購入頭金																							
住宅取得諸費用																							
住宅ローン諸費用																							
住宅ローン返済額																							
住宅ローン繰上返済																							
繰上返済手数料																							
購入・ローン返済合計																							
住宅維持管理費																							
火災保険料																							
地震保険料																							
売却/処分時費用																							
持家維持費用合計																							
住宅費合計	84.0	91.0	84.0	91.0	84.0	91.0	84.0	91.0	84.0	91.0	84.0	91.0	84.0	91.0	84.0	91.0	84.0	91.0	84.0	91.0	84.0	91.0	84.0
世帯主の年収	760.0	760.0	718.0	718.0	718.0	718.0	718.0	718.0	511.0	511.0	511.0	511.0	511.0										
配偶者の年収																							
世帯主老後年金														182.7	228.0	228.0	228.0	228.0	228.0	228.0	228.0	228.0	228.0
配偶者老後年金																							
収入合計	760.0	760.0	718.0	718.0	718.0	718.0	718.0	718.0	511.0	511.0	511.0	511.0	693.7	228.0	228.0	228.0	228.0	228.0	228.0	228.0	228.0	228.0	228.0
収入に占める住宅費	11%	12%	12%	13%	12%	13%	12%	13%	16%	18%	16%	18%	12%	40%	37%	40%	37%	40%	37%	40%	37%	40%	37%

■ 住まいにかかる費用(金額詳細)

(金額単位:万円)

西暦	2071	2072	2073	2074	2075	2076	2077	2078	2079	2080	2081	2082	2083	2084	
年齢	76	77	78	79	80	81	82	83	84	85	86	87	88	89	合計
家賃(管理費込)	84.0	84.0	84.0	84.0	84.0	84.0	84.0	84.0	84.0	84.0	84.0	84.0	84.0	84.0	5,040
更新料(諸費用込)	7.0		7.0		7.0		7.0		7.0		7.0		7.0		203
入居時初期費用															
賃貸・老人ホーム合計	91.0	84.0	91.0	84.0	91.0	84.0	91.0	84.0	91.0	84.0	91.0	84.0	91.0	84.0	5,243
住宅購入頭金															
住宅取得諸費用															
住宅ローン諸費用															
住宅ローン返済額															
住宅ローン繰上返済															
繰上返済手数料															
購入・ローン返済合計															
住宅維持管理費															
火災保険料															
地震保険料															
売却/処分時費用															
持家維持費用合計															
住宅費合計	91.0	84.0	91.0	84.0	91.0	84.0	91.0	84.0	91.0	84.0	91.0	84.0	91.0	84.0	5,243
世帯主の年収															22,893
配偶者の年収															
世帯主老後年金	228.0	228.0	228.0	228.0	228.0	228.0	228.0	228.0	228.0	228.0	228.0	228.0	228.0	228.0	5,655
配偶者老後年金															
収入合計	228.0	228.0	228.0	228.0	228.0	228.0	228.0	228.0	228.0	228.0	228.0	228.0	228.0	228.0	28,548
収入に占める住宅費	40%	37%	40%	37%	40%	37%	40%	37%	40%	37%	40%	37%	40%	37%	18%

■ 子供の教育費(金額詳細)

(金額の単位:万円)

西暦	
年齢	世帯主
教育費	
年間教育費合計(A)	
教育費累積額(B)	

お子様がいらっしゃいませんので、教育費はかからないものとします。

児童手当	
年間児童手当合計(C)	
児童手当累積額(D)	

年間差引額(A-C)
差引累計額(B-D)

■ 現在加入中、今後加入予定の保険一覧

保険 基本 情報	(会社名)	登録された保険は ありません
	保険商品名	
	保険種類	
	契約者	
	被保険者	
	契約開始	
	保険料	
	保険料払込期間	
死亡 保障	死亡保険金受取人	
	保険期間	
	死亡保険金額	
個人 年金	年金受取人	
	年金受取額	
	受取開始	
	受取期間	
満期 保険金	受取金額	
	受取時期	
一時金		
メモ		

■ 資産運用プラン

■ 資産運用

名称	NISA
2025年1月時点の資産額	0万円
	※以下は世帯主の年齢
投資時期と金額	30歳～60歳(2025/1～2055/12) 毎月3万円積立
運用利回り	全期間固定:年5%
取り崩し	分割で取り崩す 60歳から25年間(2055/1～2079/12)

■ 確定拠出年金

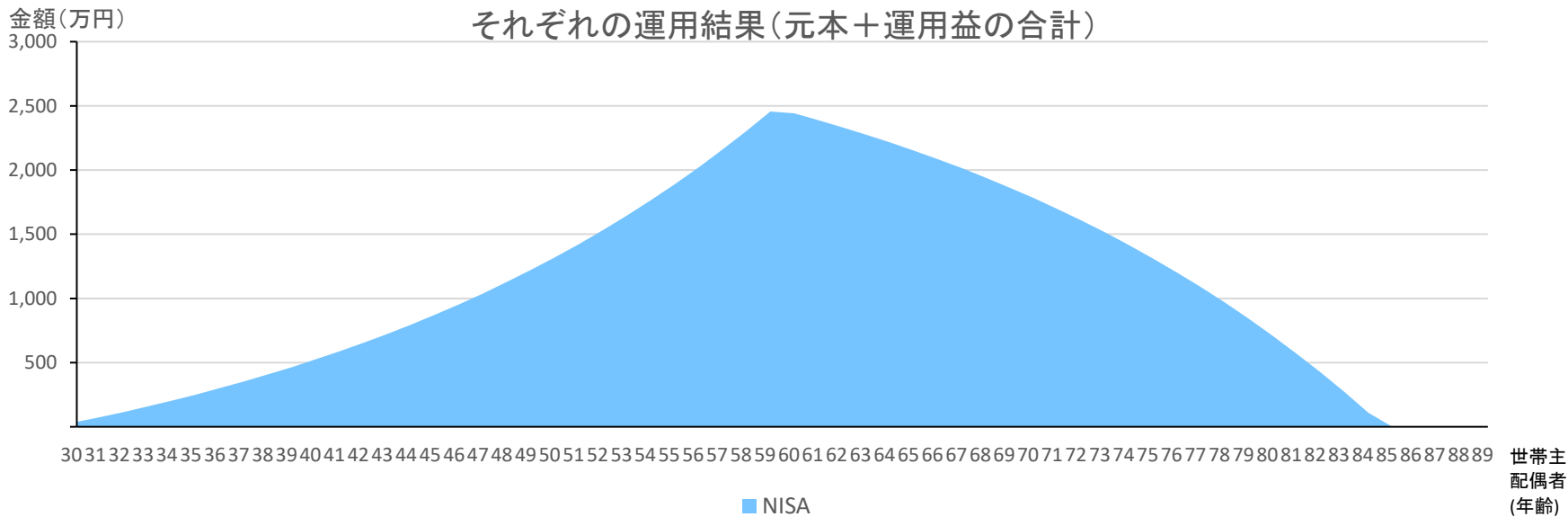
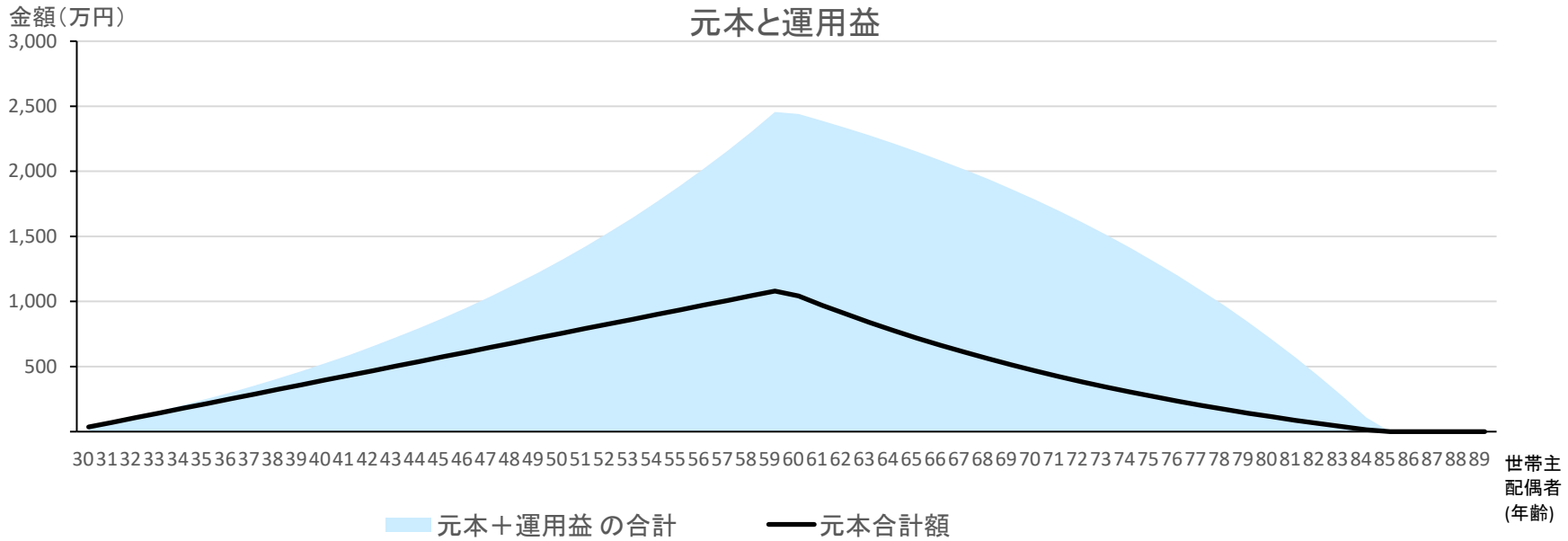
2025年1月時点の資産額	
今後の掛金(投資金額)	
運用利回り	
年金の受け取り	

※一括受取の場合、税金を引いた手取り額は「今後の働き方・年収・退職金について」のページに記載。

※年金形式で受取の場合、各年の受取金額は「老後の年金収入について(金額詳細)」のページに記載。

年金形式で受取中に利回りが低下した場合、設定年数より早くに資産全額を取り崩す結果になることがある。

■ 資産運用シミュレーション結果



※上記グラフは、各年における年末時点の金額を表しています。
 ※分割で受取中に利回りが低下した場合、設定年数より早くに資産全額を取り崩す結果になることがあります。

■ 日常生活費と、定期的な収入・支出について

● 日常生活費

	金額(月額)	期間
現在の日常生活費:	175,000円	～29歳
将来の日常生活費:	175,000円	30歳～
	150,000円	65歳～

※日常生活費は、毎年2%ずつ上昇するものとします。

※子供全員が最終学歴卒業して夫婦のみとなった場合、左の金額の80%になるものとします。

● 定期的な収入

内容	期間(西暦)	期間(年齢指定の場合)	金額
登録された内容はありません			

● 定期的な支出

内容	期間(西暦)	期間(年齢指定の場合)	金額
登録された内容はありません			

■ 臨時的な収入と支出について

● 臨時的な収入

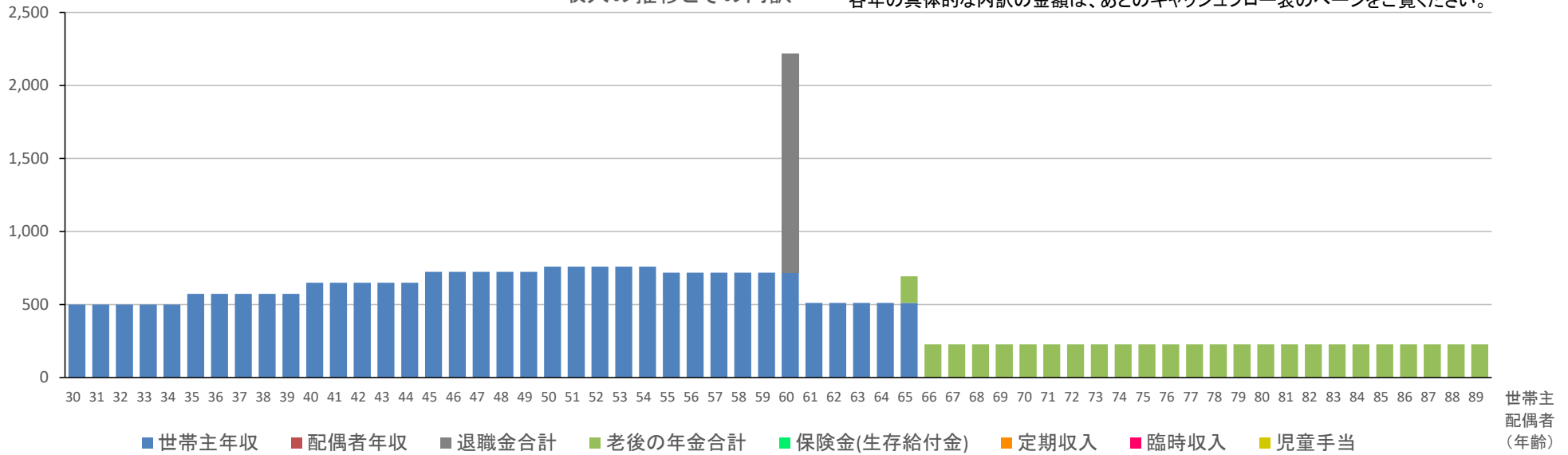
内容	発生時期	金額
登録された内容はありません		

● 臨時的な支出

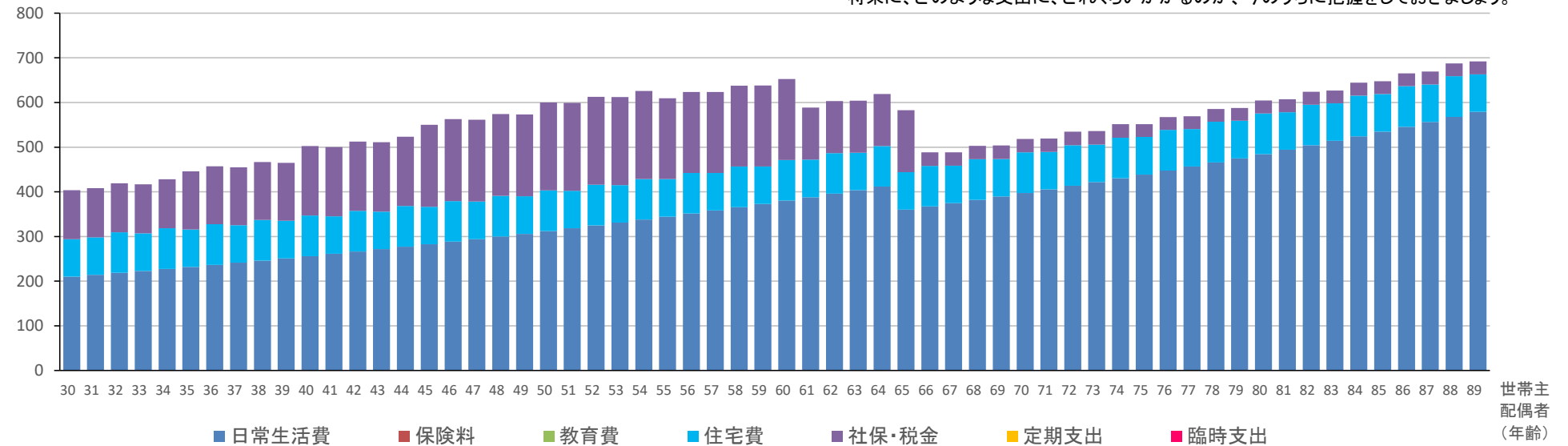
内容	発生時期	金額
登録された内容はありません		

■ 将来の収入と支出の推移グラフ

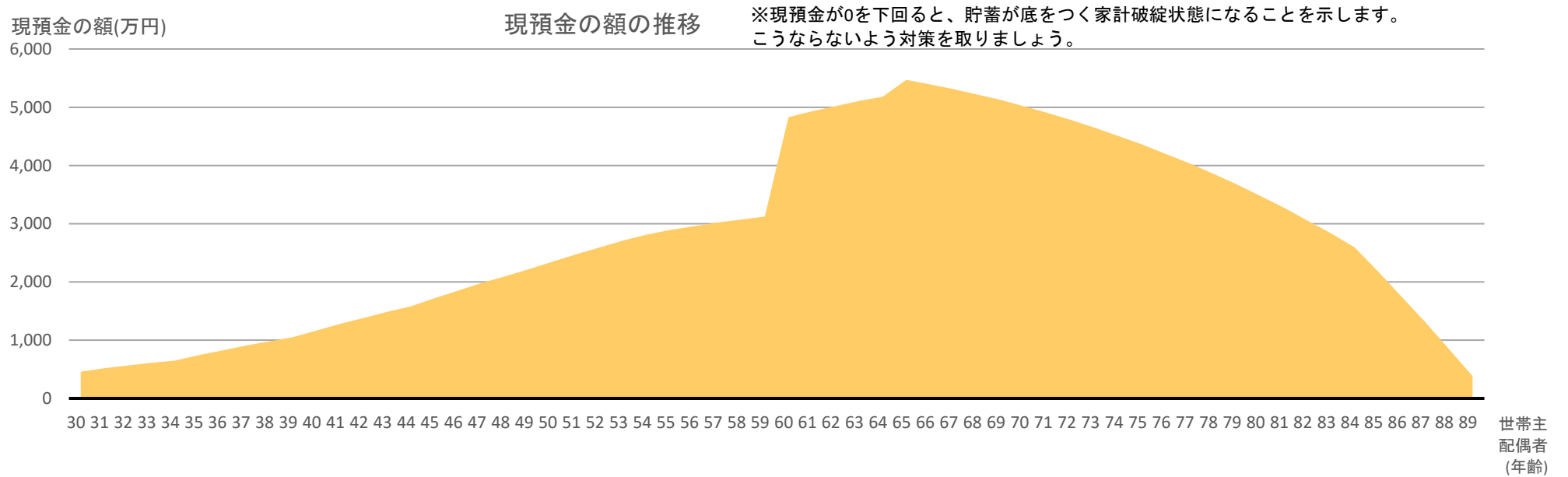
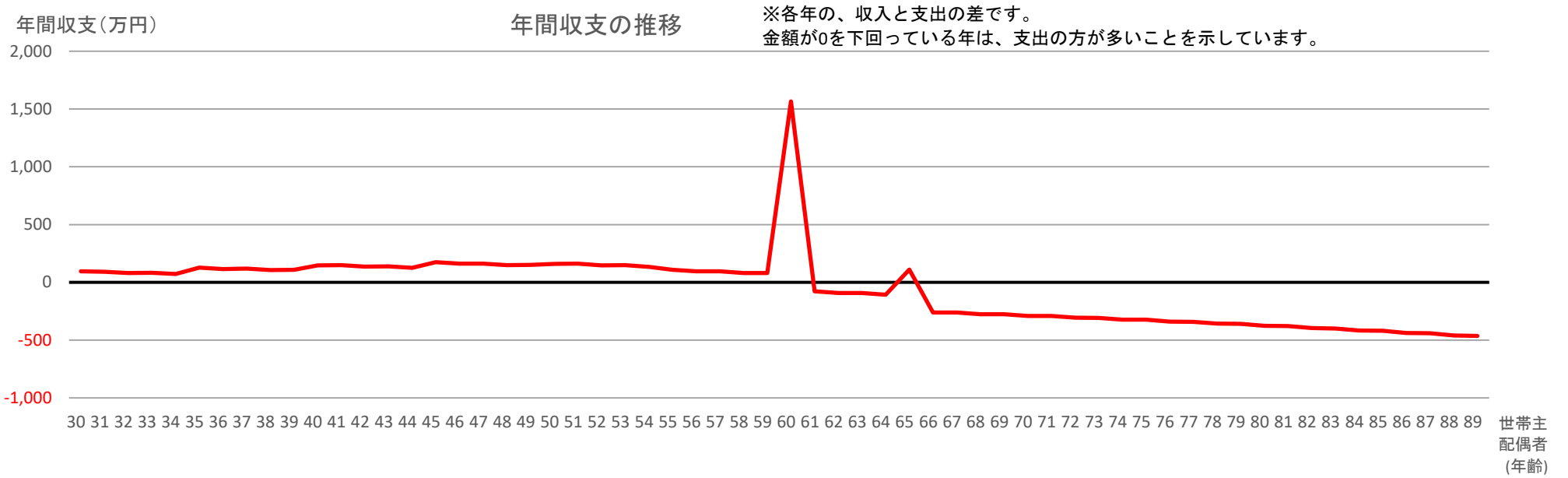
収入合計(万円)



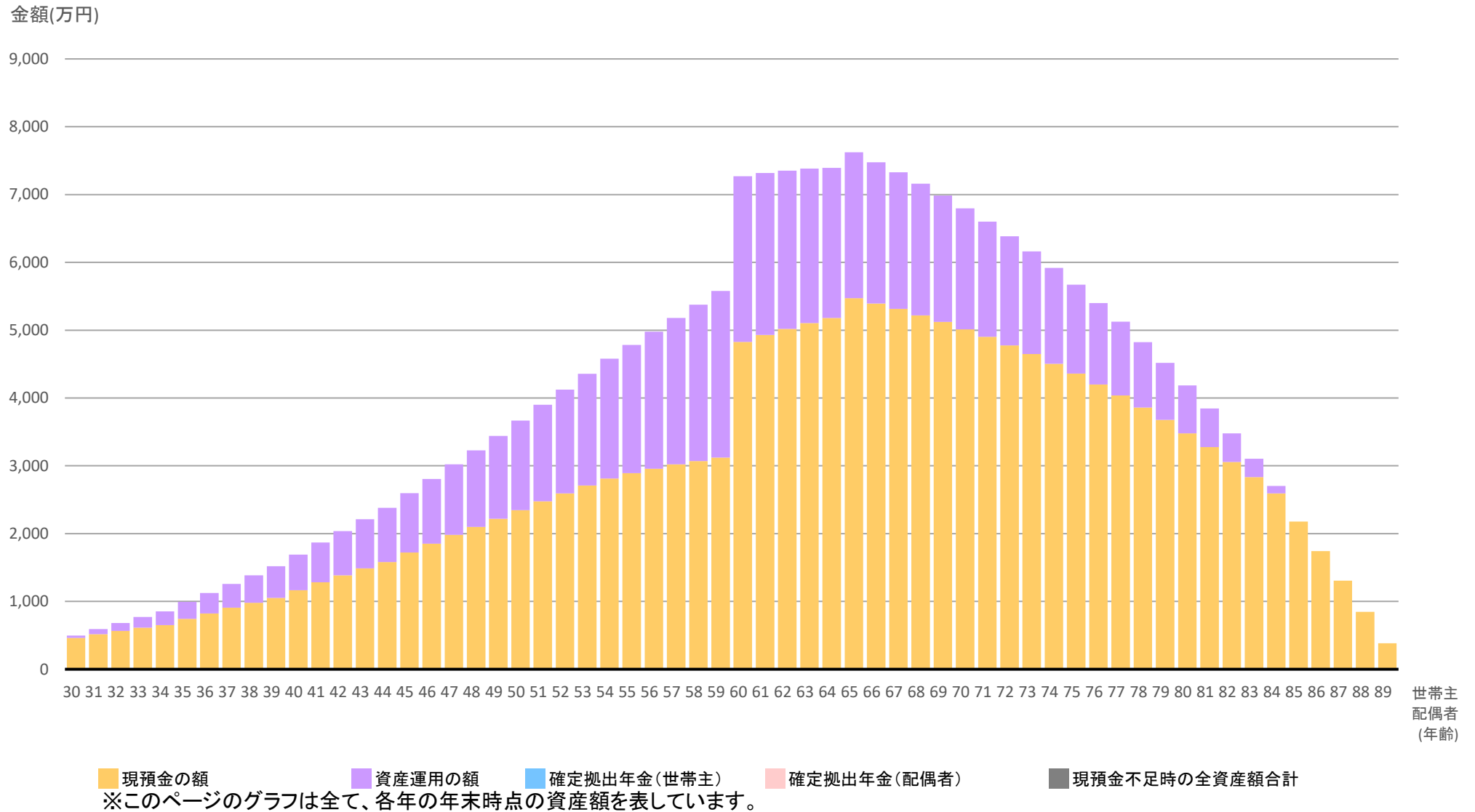
支出合計(万円)



■ 年間収支と現預金額



■ 現預金・資産運用・確定拠出年金の資産額合計



■ キャッシュフロー表(将来の予測収支)

(金額の単位: 万円)

※小数点以下第1位を四捨五入して表示しているため、合計値に若干の差異が生じる場合があります。

西暦		2025	2026	2027	2028	2029	2030	2031	2032	2033	2034	2035	2036	2037	2038	2039	2040	2041	2042	2043	2044	
年齢	世帯主	30	31	32	33	34	35	36	37	38	39	40	41	42	43	44	45	46	47	48	49	
年初の現預金の額		400	461	518	564	612	649	742	823	907	979	1,053	1,166	1,281	1,384	1,489	1,581	1,722	1,851	1,982	2,099	
勤労 収入	世帯主年収	500	500	500	500	500	573	573	573	573	573	649	649	649	649	649	724	724	724	724	724	
	配偶者年収																					
	退職金合計																					
年金	老後の年金合計																					
	保険金(生存給付金)																					
その 他の 収入	定期収入																					
	臨時収入																					
	児童手当																					
収入合計(A)		500	500	500	500	500	573	573	573	573	573	649	649	649	649	649	724	724	724	724	724	
3大 支出	保険料																					
	教育費																					
	住宅費	84	84	91	84	91	84	91	84	91	84	91	84	91	84	91	84	91	84	91	84	
その 他の 支出	日常生活費	210	214	219	223	227	232	237	241	246	251	256	261	266	272	277	283	288	294	300	306	
	定期支出																					
	臨時支出																					
社保 税金	社会保険料	71	71	71	71	71	81	81	81	81	81	98	98	98	98	98	109	109	109	109	109	
	所得税・住民税等	39	39	39	39	39	49	49	49	49	49	58	58	58	58	58	74	74	74	74	74	
支出合計(B)		404	408	419	417	428	446	457	455	467	465	502	500	513	511	523	550	563	561	574	573	
年間収支(A-B)		96	92	81	83	72	127	116	118	106	108	147	149	136	138	126	174	161	163	150	151	
資産運用:投資額(C)		36	36	36	36	36	36	36	36	36	36	36	36	36	36	36	36	36	36	36	36	
資産運用:取り崩し額(D)																						
資産運用:運用益			3	5	7	9	11	14	16	19	21	24	27	30	34	37	41	45	49	53	57	
資産運用の資産額合計		37	76	117	159	204	252	301	353	408	465	525	588	655	725	798	875	955	1,040	1,129	1,222	
現預金の増減(A-B-C+D)		60	56	45	47	36	91	80	82	70	72	111	113	100	102	90	138	125	127	114	115	
現預金の利息		1	1	1	1	1	1	1	2	2	2	2	2	3	3	3	3	3	4	4	4	
年末の現預金の額		461	518	564	612	649	742	823	907	979	1,053	1,166	1,281	1,384	1,489	1,581	1,722	1,851	1,982	2,099	2,218	

■ キャッシュフロー表(将来の予測収支)

(金額の単位:万円)

西暦		2045	2046	2047	2048	2049	2050	2051	2052	2053	2054	2055	2056	2057	2058	2059	2060	2061	2062	2063	2064
年齢	世帯主	50	51	52	53	54	55	56	57	58	59	60	61	62	63	64	65	66	67	68	69
年初の現預金の額		2,218	2,347	2,476	2,593	2,710	2,814	2,892	2,956	3,021	3,071	3,121	4,828	4,931	5,019	5,106	5,179	5,471	5,392	5,312	5,218
勤労 収入	世帯主年収	760	760	760	760	760	718	718	718	718	718	718	511	511	511	511	511				
	配偶者年収																				
	退職金合計											1,500									
年金	老後の年金合計																183	228	228	228	228
その 他の 収入	保険金(生存給付金)																				
	定期収入																				
	臨時収入																				
	児童手当																				
収入合計(A)		760	760	760	760	760	718	718	718	718	718	2,218	511	511	511	511	694	228	228	228	228
3大 支出	保険料																				
	教育費																				
	住宅費	91	84	91	84	91	84	91	84	91	84	91	84	91	84	91	84	91	84	91	84
その 他の 支出	日常生活費	312	318	325	331	338	345	351	358	366	373	380	388	396	404	412	360	367	375	382	390
	定期支出																				
	臨時支出																				
社保 税金	社会保険料	114	114	114	114	114	108	108	108	108	108	108	77	77	77	77	87	22	22	22	22
	所得税・住民税等	83	83	83	83	83	73	73	73	73	73	73	40	40	40	40	52	8	8	8	8
支出合計(B)		600	599	613	612	626	610	623	623	638	638	652	589	603	604	619	583	488	489	503	504
年間収支(A-B)		160	161	147	148	134	108	95	95	80	80	1,566	-78	-92	-93	-108	111	-260	-261	-275	-276
資産運用:投資額(C)		36	36	36	36	36	36	36	36	36	36	36									
資産運用:取り崩し額(D)													171	171	171	171	171	171	171	171	171
資産運用:運用益		62	67	72	78	83	89	96	102	109	116	120	118	116	113	110	107	104	100	97	93
資産運用の資産額合計		1,321	1,424	1,532	1,645	1,764	1,890	2,021	2,159	2,304	2,456	2,441	2,389	2,334	2,276	2,216	2,152	2,085	2,015	1,941	1,864
現預金の増減(A-B-C+D)		124	125	111	112	98	72	59	59	44	44	1,700	93	78	77	62	282	-90	-90	-104	-105
現預金の利息		4	5	5	5	5	6	6	6	6	6	6	10	10	10	10	10	11	11	10	10
年末の現預金の額		2,347	2,476	2,593	2,710	2,814	2,892	2,956	3,021	3,071	3,121	4,828	4,931	5,019	5,106	5,179	5,471	5,392	5,312	5,218	5,123

■ キャッシュフロー表(将来の予測収支)

(金額の単位:万円)

西暦		2065	2066	2067	2068	2069	2070	2071	2072	2073	2074	2075	2076	2077	2078	2079	2080	2081	2082	2083	2084
年齢	世帯主	70	71	72	73	74	75	76	77	78	79	80	81	82	83	84	85	86	87	88	89
年初の現預金の額		5,123	5,013	4,902	4,776	4,648	4,504	4,360	4,199	4,037	3,858	3,676	3,477	3,275	3,056	2,833	2,593	2,177	1,744	1,305	847
勤労 収入	世帯主年収																				
	配偶者年収																				
	退職金合計																				
年金	老後の年金合計	228	228	228	228	228	228	228	228	228	228	228	228	228	228	228	228	228	228	228	228
その 他の 収入	保険金(生存給付金)																				
	定期収入																				
	臨時収入																				
	児童手当																				
収入合計(A)		228	228	228	228	228	228	228	228	228	228	228	228	228	228	228	228	228	228	228	228
3大 支出	保険料																				
	教育費																				
	住宅費	91	84	91	84	91	84	91	84	91	84	91	84	91	84	91	84	91	84	91	84
その 他の 支出	日常生活費	397	405	414	422	430	439	448	457	466	475	485	494	504	514	524	535	546	557	568	579
	定期支出																				
	臨時支出																				
社保 税金	社会保険料	22	22	22	22	22	20	20	20	20	20	20	20	20	20	20	20	20	20	20	20
	所得税・住民税等	8	8	8	8	8	9	9	9	9	9	9	9	9	9	9	9	9	9	9	9
支出合計(B)		518	519	535	536	551	552	567	569	586	588	604	607	624	627	644	648	665	669	688	692
年間収支(A-B)		-290	-291	-307	-308	-323	-324	-339	-341	-358	-360	-376	-379	-396	-399	-416	-420	-437	-441	-460	-464
資産運用:投資額(C)																					
資産運用:取り崩し額(D)		171	171	171	171	171	171	171	171	171	171	171	171	171	171	171					
資産運用:運用益		89	85	81	76	72	67	62	56	51	44	38	32	25	17	10	-109				
資産運用の資産額合計		1,782	1,697	1,607	1,513	1,414	1,311	1,202	1,087	967	841	708	569	423	270	109					
現預金の増減(A-B-C+D)		-120	-121	-136	-137	-153	-153	-169	-171	-187	-189	-206	-208	-225	-228	-246	-420	-437	-441	-460	-464
現預金の利息		10	10	10	9	9	9	8	8	8	7	7	7	6	6	5	4	3	3	2	1
年末の現預金の額		5,013	4,902	4,776	4,648	4,504	4,360	4,199	4,037	3,858	3,676	3,477	3,275	3,056	2,833	2,593	2,177	1,744	1,305	847	384

■ キャッシュフロー表(将来の予測収支)

(金額の単位:万円)

		西暦	
年齢	世帯主		合計
		年初の現預金の額	
勤労 収入	世帯主年収	22,893	
	配偶者年収		
	退職金合計	1,500	
年金	老後の年金合計	5,655	
その 他の 収入	保険金(生存給付金)		
	定期収入		
	臨時収入		
	児童手当		
		収入合計(A)	30,048
3大 支出	保険料		
	教育費		
	住宅費	5,243	
その 他の 支出	日常生活費	22,029	
	定期支出		
	臨時支出		
社保 税金	社会保険料	3,907	
	所得税・住民税等	2,362	
		支出合計(B)	33,541
		年間収支(A-B)	-3,493
		資産運用:投資額(C)	1,116
		資産運用:取り崩し額(D)	4,265
		資産運用:運用益	3,148
		資産運用の資産額合計	
		現預金の増減(A-B-C+D)	-344
		現預金の利息	328
		年末の現預金の額	